




Regione Toscana



Unione Europea  
NextGenerationEU



# II PNRR in TOSCANA

*Dati aggiornati al 15/10/2023*







*Fin dall'inizio abbiamo salutato il Piano Nazionale di Ripresa e Resilienza come una grande occasione per la Toscana: e nonostante i tagli e le rimodulazioni dei fondi ne siamo ancora convinti.*

*In questa sfida, che si gioca in massima parte su programmi e scelte nazionali, la Regione Toscana ha essenzialmente un ruolo di monitoraggio, controllo, proposta. Una sfida che abbiamo raccolto e per cui intendiamo fare pienamente la nostra parte.*

*Per questo è importante conoscere in modo completo e approfondito lo stato di attuazione del PNRR nella nostra regione.*

*Abbiamo già fatto molto: siamo la sola regione che sta mettendo a disposizione un sito dedicato unico in Italia, di riferimento per le altre regioni e apprezzato anche a livello europeo (pnrr.toscana.it).*

*Fin dall'inizio, soprattutto, abbiamo puntato a fornire ad amministratori, cittadini e imprese informazioni e dati puntuali, completi e aggiornati con tempestività. Questo anche arricchendo il sito di nuove parti e funzionalità.*

*Ecco dunque, un nuovo strumento che consideriamo di grande rilievo e che va ad aggiungersi alle grafiche e alle sezioni già disponibili: un documento insieme di sintesi e analitico che ci aggiorna sullo stato di avanzamento dei lavori del PNRR in Toscana, articolato per missioni e province, accompagnato da guide alla lettura che permetteranno a tutti di comprendere ed eventualmente approfondire.*

*È un impegno di conoscenza – anzi, di condivisione della conoscenza – che stiamo portando avanti con grande convinzione, come si deve a un Piano che, con i suoi investimenti pubblici, rappresenta una grande opportunità, ricca di ricadute per il nostro territorio e le nostre vite.*

*Un Piano a cui affiancheremo i nostri progetti, finanziati con risorse proprie e risorse dell'Unione europea, per il benessere di quella Toscana diffusa che è al centro del nostro impegno.*

Eugenio Giani

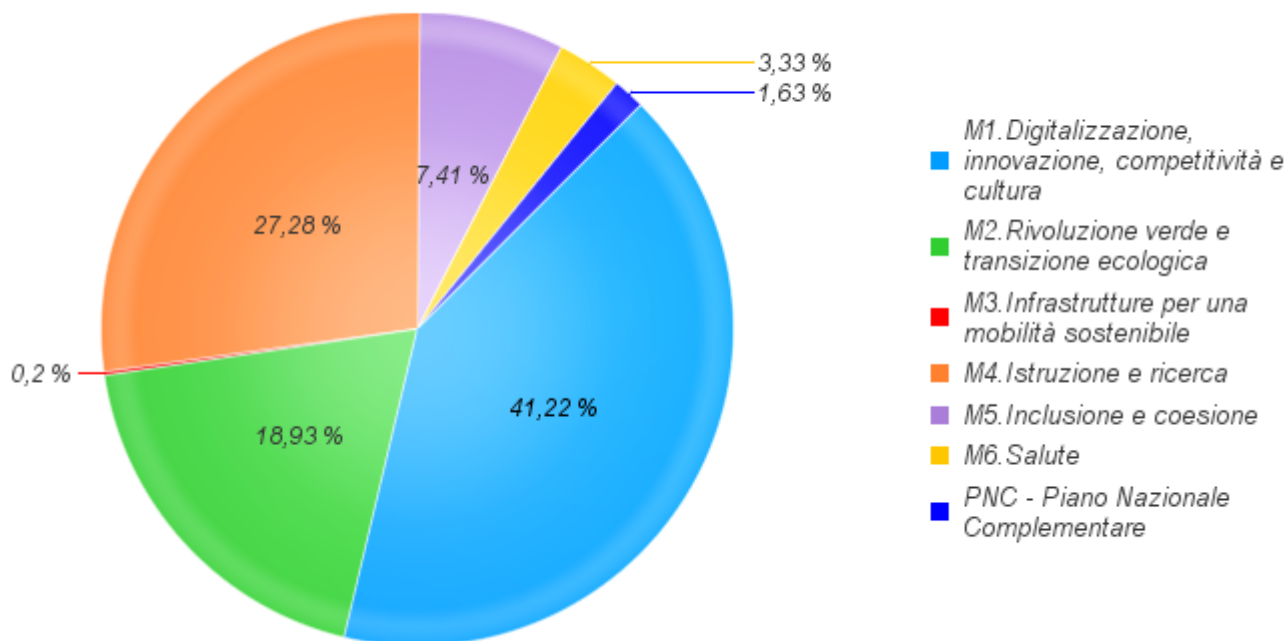
Presidente della REGIONE TOSCANA



## II PNRR in Toscana: i progetti

Progetti Finanziati	% Progetti Avviati	% Progetti avviati relativi a lavori pubblici
<b>12.206</b>	<b>37,50%</b>	<b>83,69%</b>

### I progetti finanziati per Missione/PNC



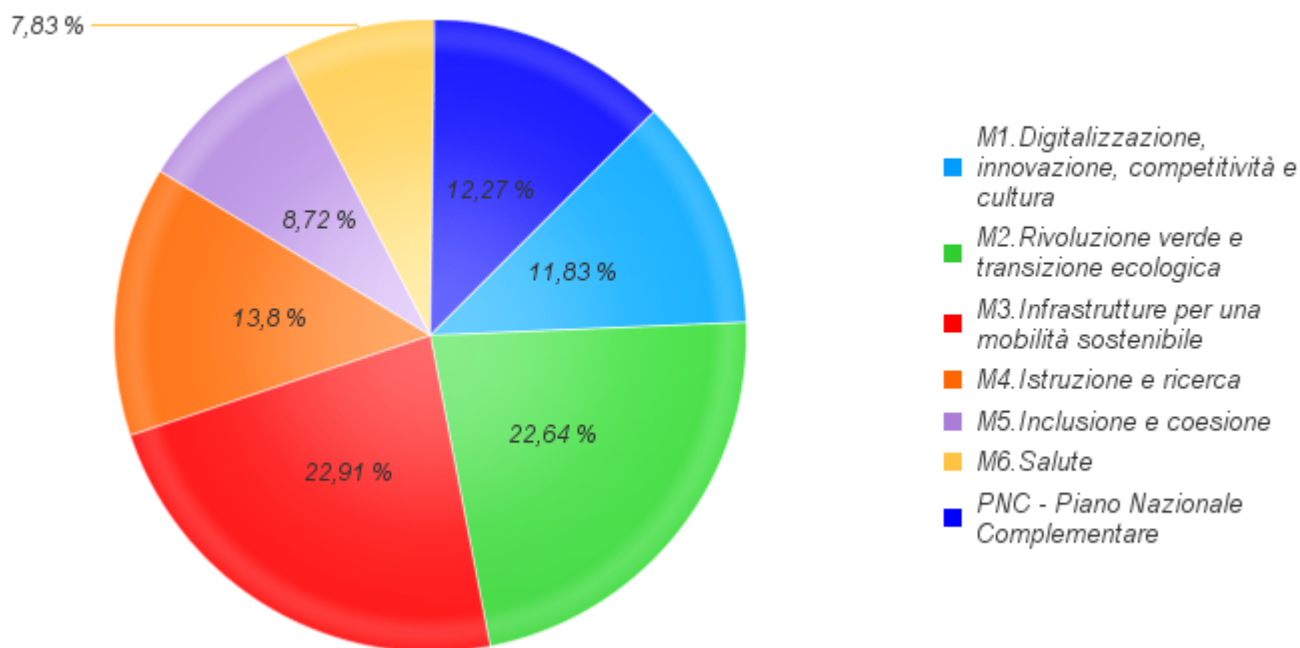
Missione PNRR/PNC - Descrizione	Progetti Finanziati	Progetti finanziati esclusi incentivi alle imprese	Progetti Avviati	Progetti finanziati lavori pubblici	Progetti avviati lavori pubblici
M1. Digitalizzazione, innovazione, competitività e cultura	5.031	2.882	351	261	99
M2. Rivoluzione verde e transizione ecologica	2.311	1.886	1.593	1.816	1.573
M3. Infrastrutture per una mobilità sostenibile	24	14	12	13	11
M4. Istruzione e ricerca	3.330	3.239	590	327	296
M5. Inclusione e coesione	905	621	477	355	338
M6. Salute	406	406	300	209	171
PNC - Piano Nazionale Complementare	199	181	138	146	129
<b>TOTALI</b>	<b>12.206</b>	<b>9.229</b>	<b>3.461</b>	<b>3.127</b>	<b>2.617</b>



## II PNRR in Toscana: le risorse

Investimento totale	% Finanziamento PNRR/PNC
<b>12.445.581.508,36</b>	<b>64,44%</b>

### Risorse per Missione/PNC



Missione PNRR/PNC - Descrizione	Progetti Finanziati	Investimento totale	Finanziamento PNRR/PNC	% Finanziamento PNRR/PNC
M1. Digitalizzazione, innovazione, competitività e cultura	5.031	1.472.855.865,81	1.165.000.570,5	79,10%
M2. Rivoluzione verde e transizione ecologica	2.311	2.817.128.949,17	1.928.992.582,97	68,47%
M3. Infrastrutture per una mobilità sostenibile	24	2.851.331.156,46	1.061.515.492,87	37,23%
M4. Istruzione e ricerca	3.330	1.717.143.499,11	1.521.512.124,9	88,61%
M5. Inclusione e coesione	905	1.084.657.468,26	847.923.629,93	78,17%
M6. Salute	406	974.943.511,78	627.737.919,39	64,39%
PNC - Piano Nazionale Complementare	199	1.527.521.057,77	867.249.006,39	56,77%
<b>TOTALI</b>	<b>12.206</b>	<b>12.445.581.508,36</b>	<b>8.019.931.326,95</b>	<b>64,44%</b>




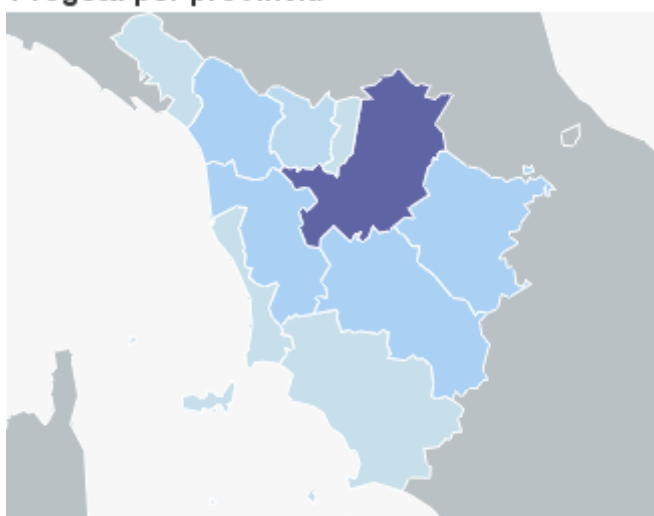
**MISSIONE 1**  
Digitalizzazione  
Innovazione  
Competitività  
Cultura e turismo

## Il PNRR in Toscana


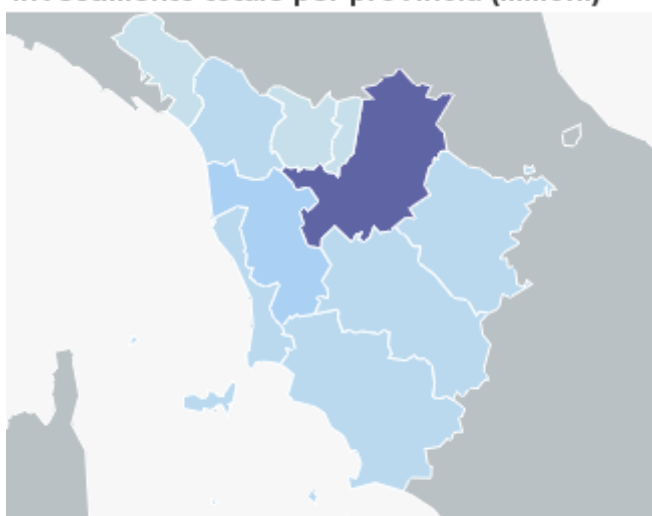
### Missione 1 - Digitalizzazione, Innovazione, Competitività, Cultura e Turismo

Progetti Finanziati	Investimento totale (milioni)	% Finanziamento PNRR/PNC
<b>5.031</b>	<b>1.472,86</b>	<b>79,10%</b>

Progetti per provincia



Investimento totale per provincia (milioni)



Provincia/Ambito territoriale	Progetti Finanziati	Investimento totale	Finanziamento PNRR/PNC	% Finanziamento PNRR/PNC
AREZZO	509	71.455.221,11	66.808.773,35	93,50%
FIRENZE	1.178	251.241.571,85	199.564.942,54	79,43%
GROSSETO	332	52.688.989,77	33.607.299,98	63,78%
LIVORNO	348	74.642.233,78	44.199.553,55	59,22%
LUCCA	544	75.066.177,03	64.743.288,14	86,25%
MASSA-CARRARA	305	35.297.365,58	32.767.883,83	92,83%
PISA	630	103.748.914,18	76.775.861,05	74,00%
PISTOIA	360	45.098.875,49	39.746.161,12	88,13%
PRATO	281	36.293.664,58	35.427.999,01	97,61%
SIENA	514	76.926.092,63	56.702.411,12	73,71%
INTERPROVINCIALE	30	650.396.759,81	514.656.396,81	79,13%
<b>TOTALI</b>	<b>5.031</b>	<b>1.472.855.865,81</b>	<b>1.165.000.570,5</b>	<b>79,10%</b>

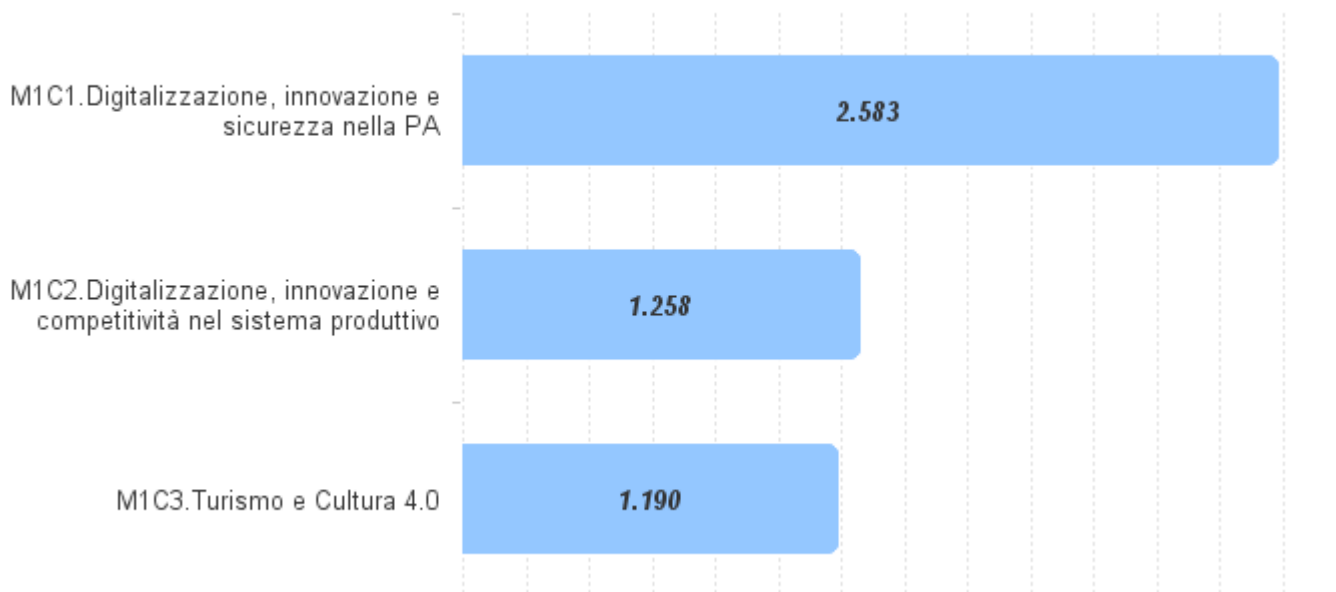


**MISSIONE 1**  
Digitalizzazione  
Innovazione  
Competitività  
Cultura e turismo

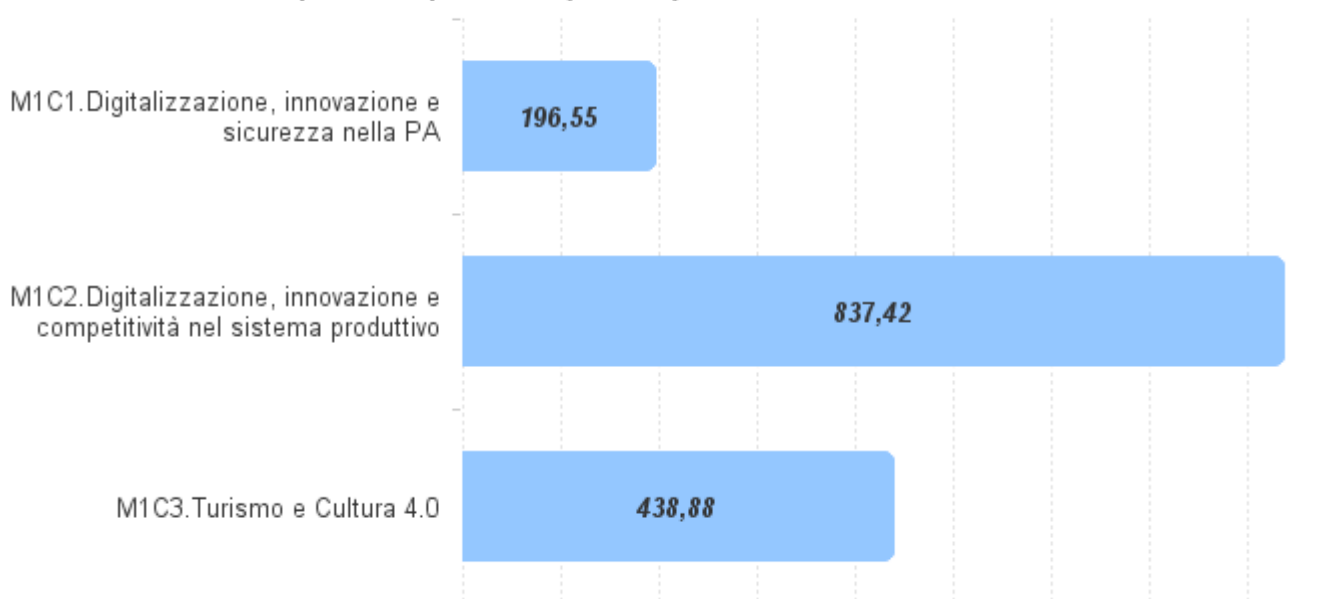
## Il PNRR in Toscana

### Missione 1 - Digitalizzazione, Innovazione, Competitività, Cultura e Turismo

#### Progetti finanziati per Componente



#### Investimento totale per Componente (milioni)





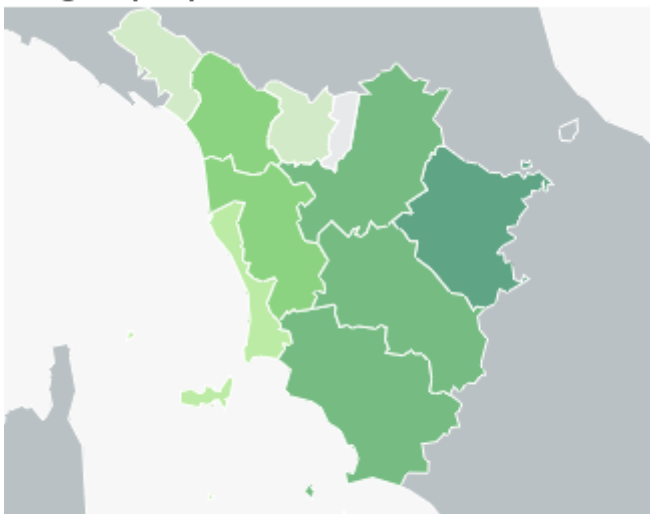
**MISSIONE 2**  
Economia circolare  
Agricoltura e territorio  
Energia  
Mobilità sostenibile

## Il PNRR in Toscana

### Missione 2 - Rivoluzione verde e transizione ecologica

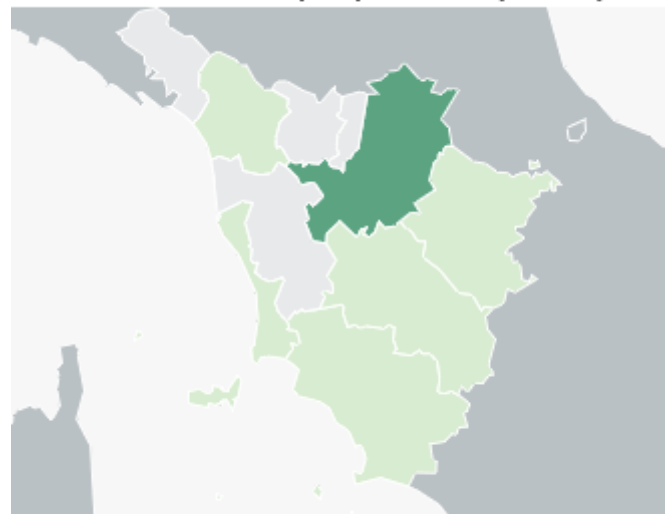
Progetti Finanziati	Investimento totale (milioni)	% Finanziamento PNRR/PNC
<b>2.311</b>	<b>2.817,13</b>	<b>68,47%</b>

Progetti per provincia



40 90 140 190 240 290

Investimento totale per provincia (milioni)



0 125 250 375 500 625

Provincia/Ambito territoriale	Progetti Finanziati	Investimento totale	Finanziamento PNRR/PNC	% Finanziamento PNRR/PNC
AREZZO	342	161.268.788	129.349.253,92	80,21%
FIRENZE	328	1.017.158.248,16	579.577.994,34	56,98%
GROSSETO	296	166.155.970,57	105.730.689,3	63,63%
LIVORNO	140	168.104.734,31	123.694.500,62	73,58%
LUCCA	287	174.798.238,53	119.125.725,77	68,15%
MASSA-CARRARA	128	85.970.192,64	65.595.953,03	76,30%
PISA	264	85.909.484,25	57.560.794,64	67,00%
PISTOIA	137	53.780.331,29	42.694.780,46	79,39%
PRATO	62	60.767.843,19	30.604.025,68	50,36%
SIENA	299	130.080.359,81	92.479.335,47	71,09%
INTERPROVINCIALE	28	713.134.758,42	582.579.529,74	81,69%
<b>TOTALI</b>	<b>2.311</b>	<b>2.817.128.949,17</b>	<b>1.928.992.582,97</b>	<b>68,47%</b>





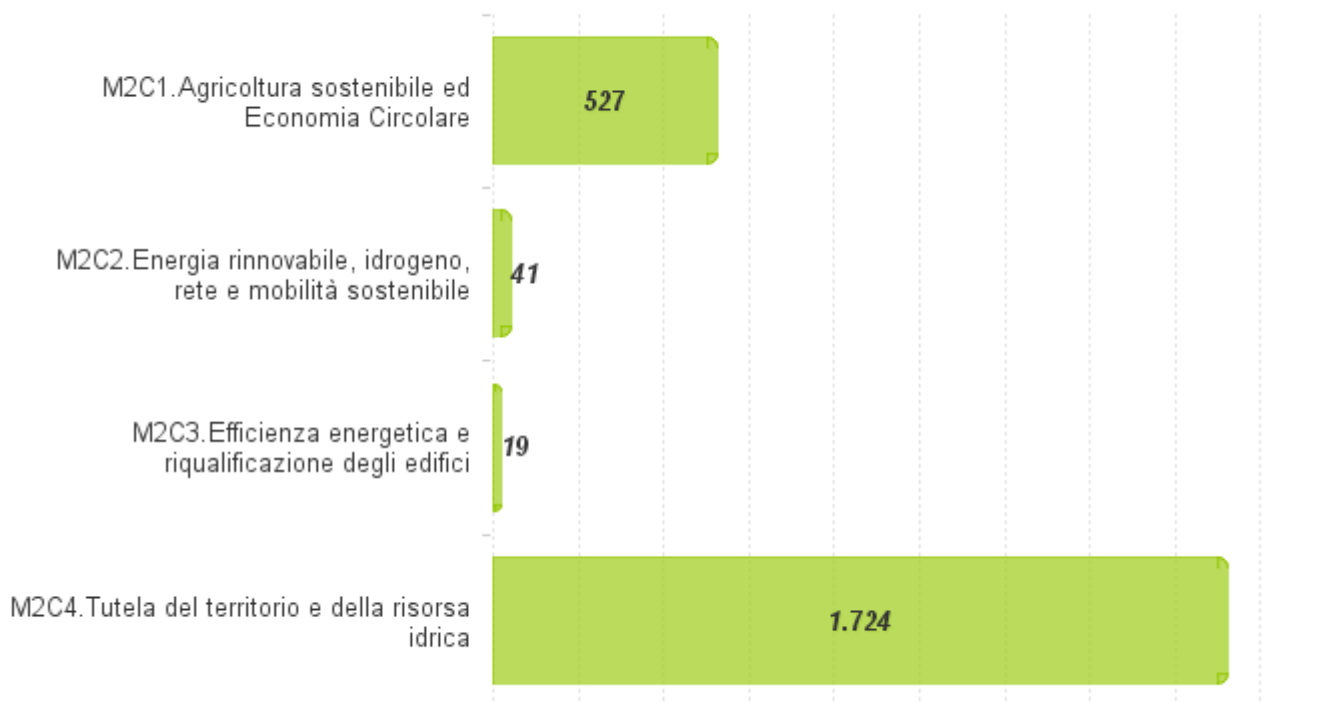
**MISSIONE 2**

Economia circolare  
Agricoltura e territorio  
Energia  
Mobilità sostenibile

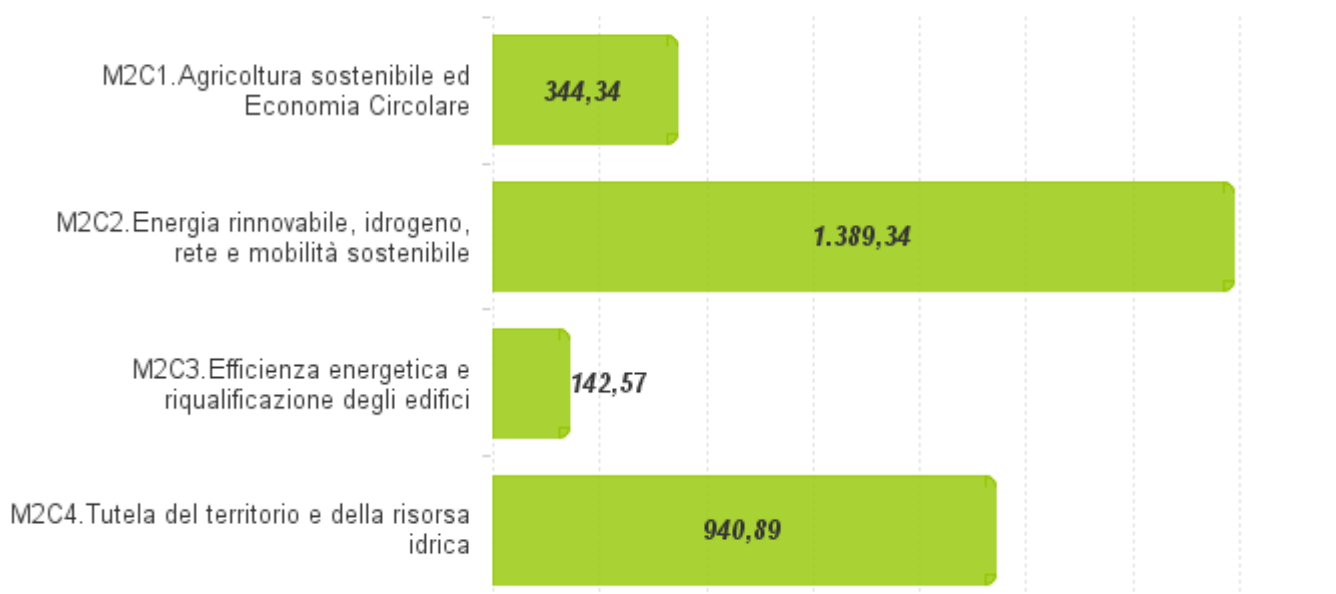
## Il PNRR in Toscana

### Missione 2 - Rivoluzione verde e transizione ecologica

#### Progetti finanziati per Componente



#### Investimento totale per Componente (milioni)






**MISSIONE 3**  
Ferrovie  
Porti  
Intermodalità e Logistica

## Il PNRR in Toscana

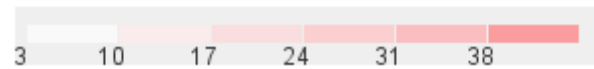
### Missione 3 - Infrastrutture per una mobilità sostenibile

Progetti Finanziati	Investimento totale (milioni)	% Finanziamento PNRR/PNC
<b>24</b>	<b>2.851,33</b>	<b>37,23%</b>

Progetti per provincia



Investimento totale per provincia (milioni)



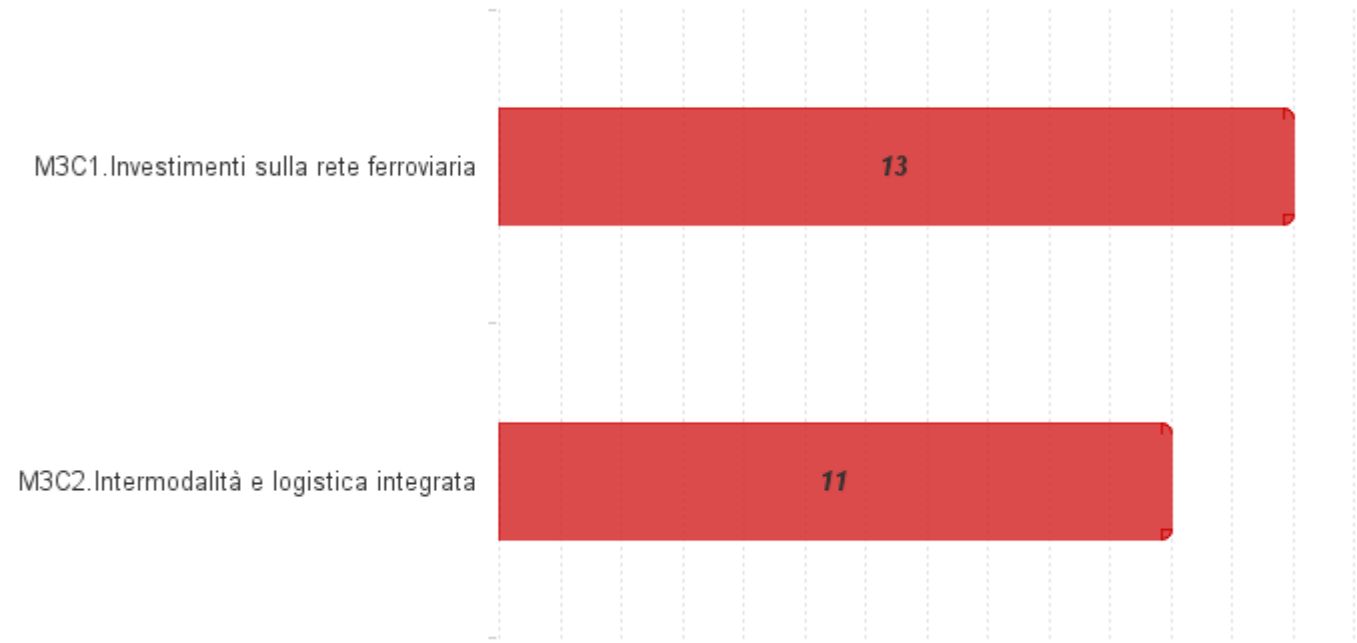
Provincia/Ambito territoriale	Progetti Finanziati	Investimento totale	Finanziamento PNRR/PNC	% Finanziamento PNRR/PNC
FIRENZE	1	60.600.000	45.600.000	75,25%
LIVORNO	6	3.840.000	3.729.000	97,11%
MASSA-CARRARA	4	4.632.000	4.632.000	100,00%
INTERPROVINCIALE	13	2.782.259.156,46	1.007.554.492,87	36,21%
<b>TOTALI</b>	<b>24</b>	<b>2.851.331.156,46</b>	<b>1.061.515.492,87</b>	<b>37,23%</b>



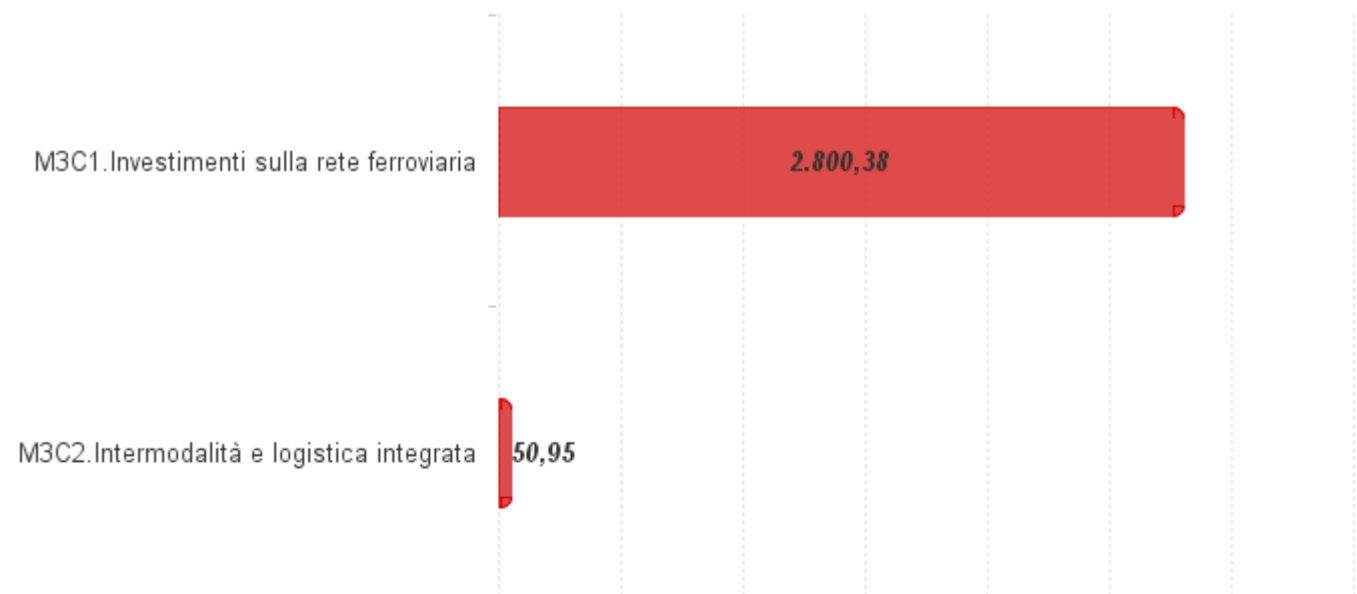
**MISSIONE 3**  
Ferrovie  
Porti  
Intermodalità e Logistica

## Il PNRR in Toscana Missione 3 - Infrastrutture per una mobilità sostenibile.

### Progetti finanziati per Componente



### Investimento totale per Componente (milioni)



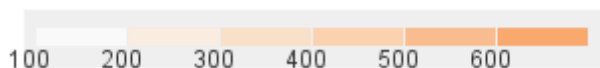
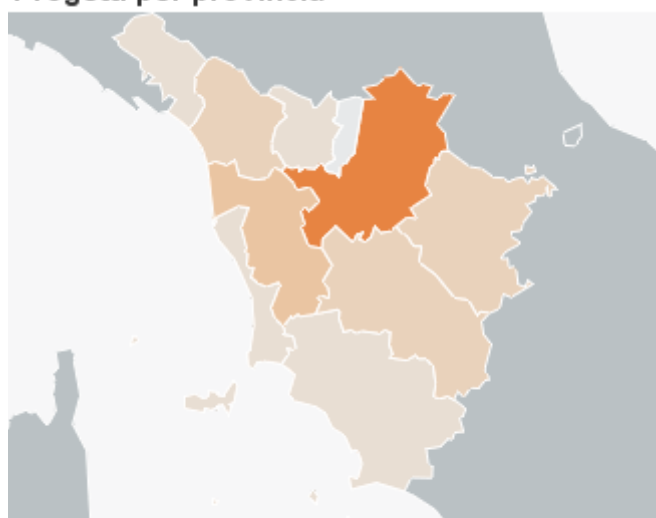


## Il PNRR in Toscana

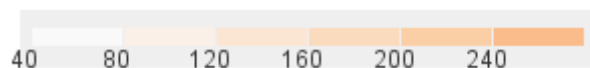
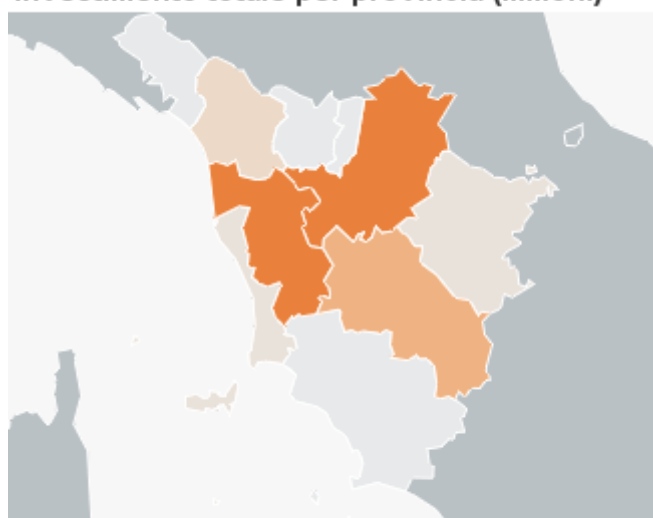
### Missione 4 - Istruzione e ricerca

Progetti Finanziati	Investimento totale (milioni)	% Finanziamento PNRR/PNC
<b>3.330</b>	<b>1.717,14</b>	<b>88,61%</b>

Progetti per provincia



Investimento totale per provincia (milioni)



Provincia/Ambito territoriale	Progetti Finanziati	Investimento totale	Finanziamento PNRR/PNC	% Finanziamento PNRR/PNC
AREZZO	327	117.006.934,66	94.016.395,42	80,35%
FIRENZE	776	361.257.410,29	323.101.893,2	89,44%
GROSSETO	203	42.273.823,82	39.303.139,34	92,97%
LIVORNO	233	88.079.659,13	66.865.029,58	75,91%
LUCCA	359	131.917.546,25	112.368.797,99	85,18%
MASSA-CARRARA	202	63.405.746,86	60.717.463,48	95,76%
PISA	499	361.758.392,83	304.574.639,57	84,19%
PISTOIA	226	66.239.361,03	60.655.688,89	91,57%
PRATO	165	49.573.505,35	37.985.698,53	76,63%
SIENA	317	253.397.448,94	241.333.119,62	95,24%
INTERPROVINCIALE	23	182.233.669,95	180.590.259,28	99,10%
<b>TOTALI</b>	<b>3.330</b>	<b>1.717.143.499,11</b>	<b>1.521.512.124,9</b>	<b>88,61%</b>



**MISSIONE 4**

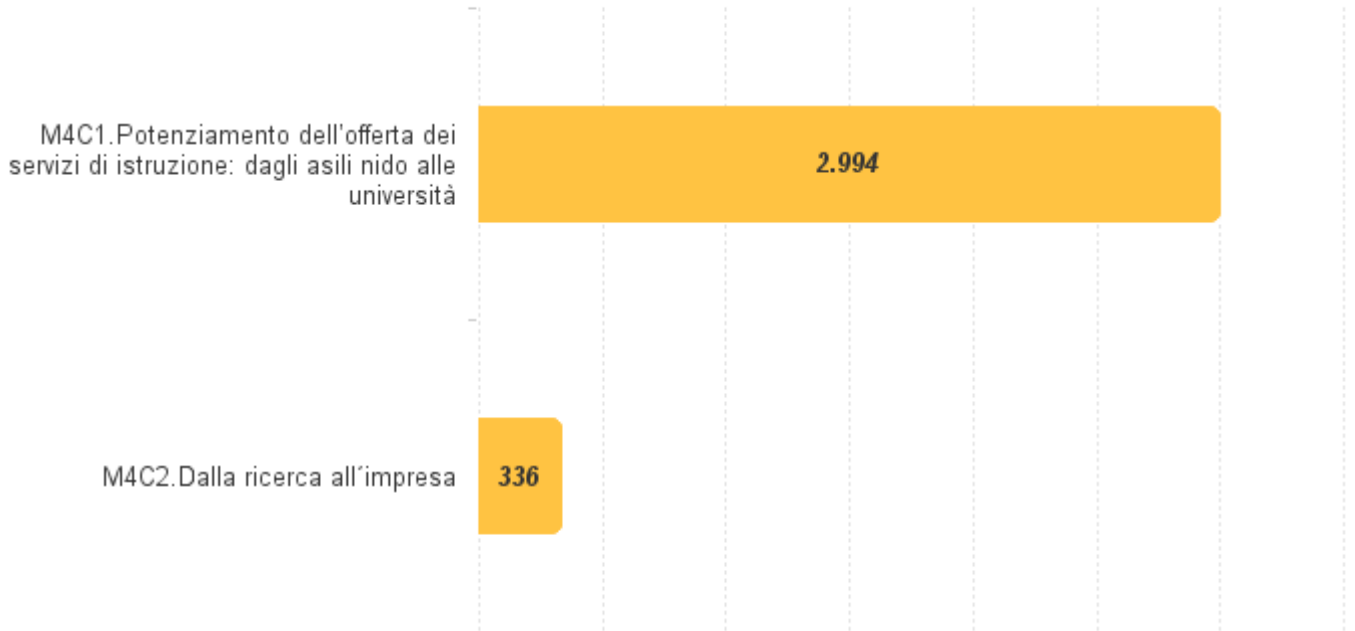
Scuola

Formazione e competenze

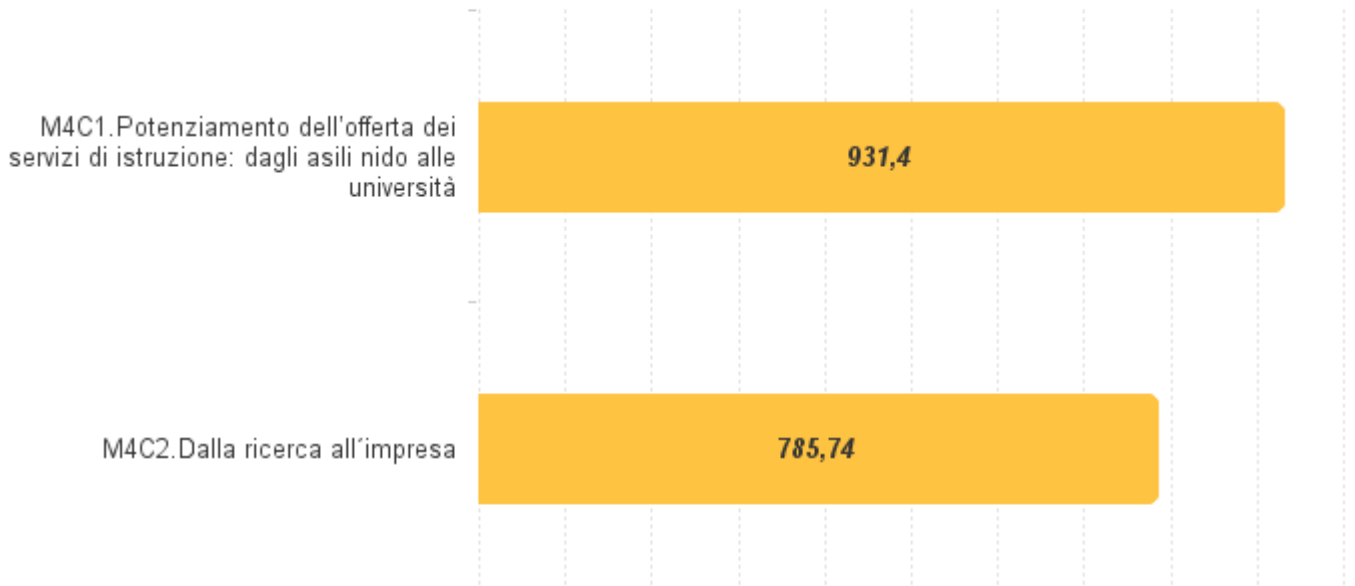
Trasferimento tecnologico

## Il PNRR in Toscana Missione 4 - Istruzione e ricerca

### Progetti finanziati per Componente



### Investimento totale per Componente (milioni)



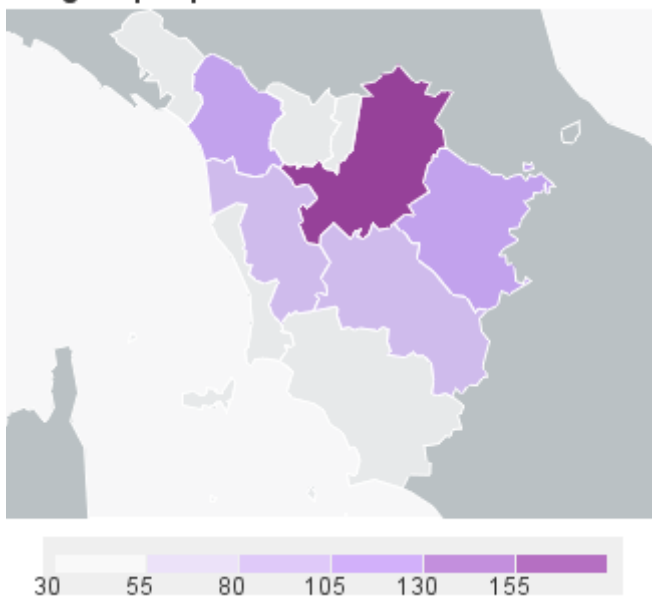


## Il PNRR in Toscana

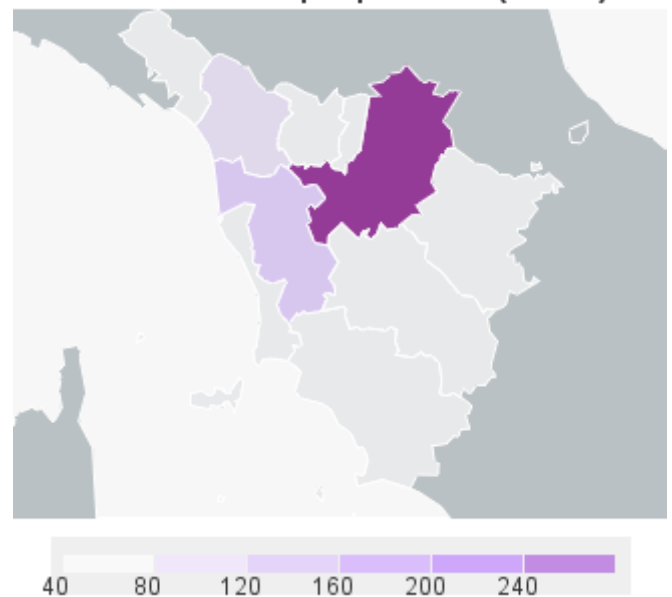
### Missione 5 - Inclusione e coesione

Progetti Finanziati	Investimento totale (milioni)	% Finanziamento PNRR/PNC
<b>905</b>	<b>1.084,66</b>	<b>78,17%</b>

Progetti per provincia



Investimento totale per provincia (milioni)



Provincia/Ambito territoriale	Progetti Finanziati	Investimento totale	Finanziamento PNRR/PNC	% Finanziamento PNRR/PNC
AREZZO	106	72.456.004,48	64.013.377,19	88,35%
FIRENZE	203	360.288.637,99	269.757.197,25	74,87%
GROSSETO	42	41.847.065,6	34.969.422,24	83,56%
LIVORNO	46	62.595.539,1	51.357.514,5	82,05%
LUCCA	118	103.646.424,36	78.498.143,23	75,74%
MASSA-CARRARA	35	66.612.500,74	53.959.113,81	81,00%
PISA	97	146.660.777,36	109.188.573,05	74,45%
PISTOIA	53	57.889.619,39	52.554.461,64	90,78%
PRATO	47	53.234.373,33	39.084.027,7	73,42%
SIENA	80	45.068.977,98	40.881.967,73	90,71%
INTERPROVINCIALE	78	74.357.547,93	53.659.831,59	72,16%
<b>TOTALI</b>	<b>905</b>	<b>1.084.657.468,26</b>	<b>847.923.629,93</b>	<b>78,17%</b>

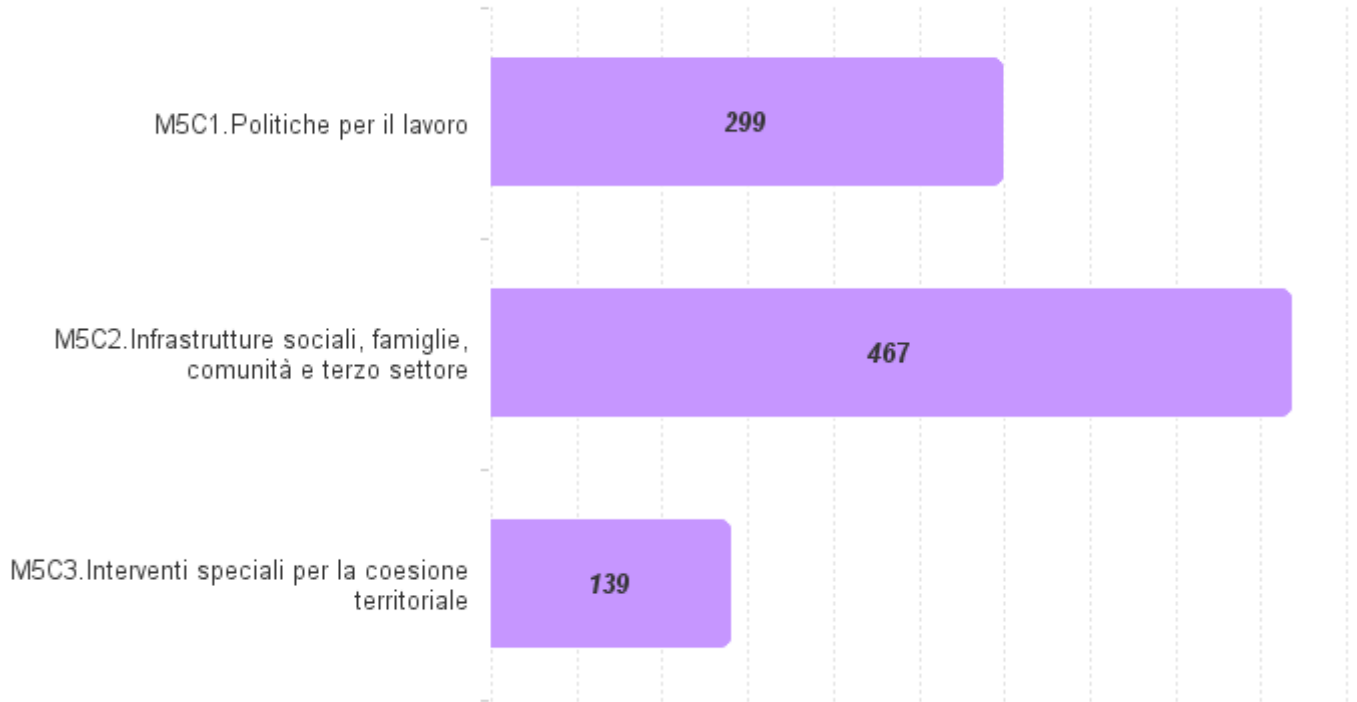


**MISSIONE 5**

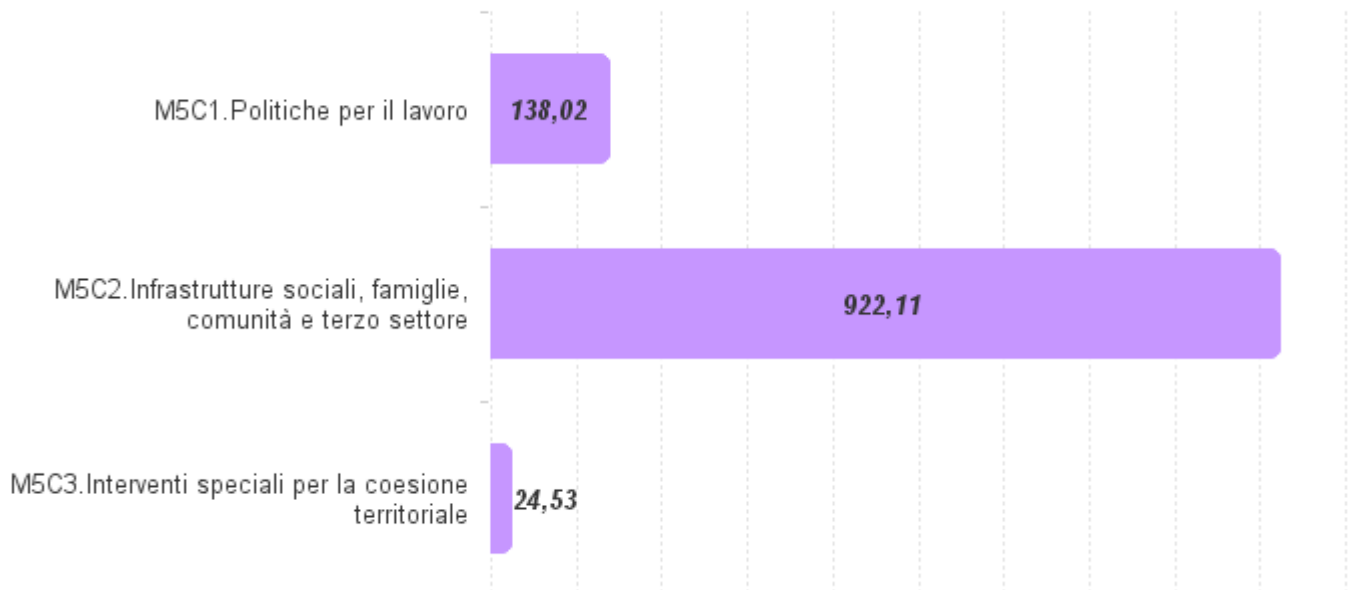
Lavoro  
Rigenerazione urbana  
Coesione territoriale  
Sport e Inclusione  
sociale

## Il PNRR in Toscana Missione 5 - Inclusione e coesione

### Progetti finanziati per Componente



### Investimento totale per Componente (milioni)



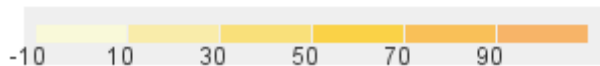
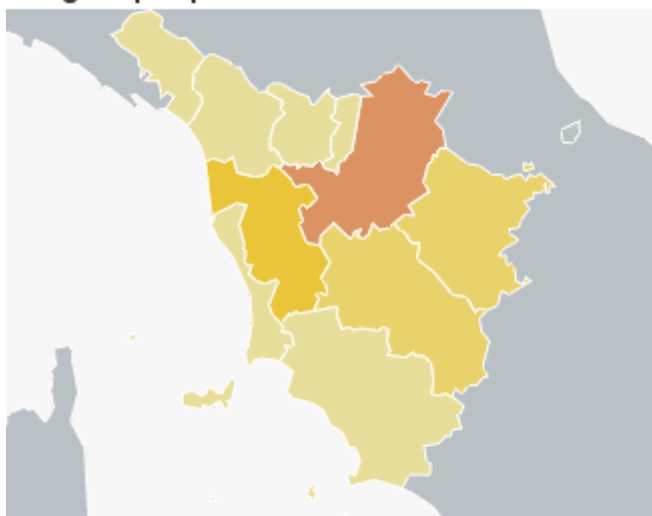


## Il PNRR in Toscana

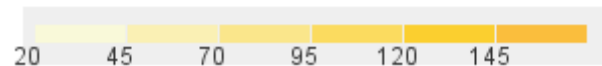
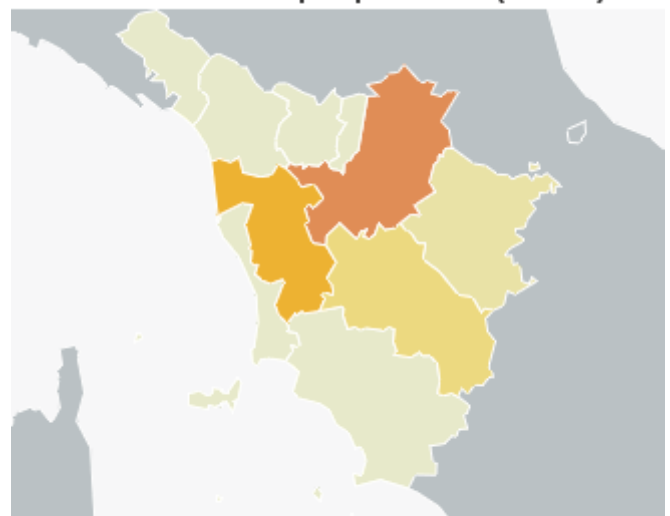
### Missione 6 - Sanità territoriale, Innovazione del Servizio sanitario

Progetti Finanziati	Investimento totale (milioni)	% Finanziamento PNRR/PNC
<b>406</b>	<b>974,94</b>	<b>64,39%</b>

Progetti per provincia



Investimento totale per provincia (milioni)



Provincia/Ambito territoriale	Progetti Finanziati	Investimento totale	Finanziamento PNRR/PNC	% Finanziamento PNRR/PNC
AREZZO	40	57.763.192,35	55.477.061,1	96,04%
FIRENZE	117	233.398.542,52	165.550.959,19	70,93%
GROSSETO	24	25.296.559,53	24.577.309,97	97,16%
LIVORNO	25	37.353.261,45	24.828.969,22	66,47%
LUCCA	25	27.502.596,29	20.725.296,29	75,36%
MASSA-CARRARA	15	21.132.028,8	16.355.036,09	77,39%
PISA	69	158.283.552,21	123.493.253,11	78,02%
PISTOIA	29	38.365.067,05	33.055.973,08	86,16%
PRATO	20	26.492.422,41	19.726.646,61	74,46%
SIENA	35	87.299.528,63	61.127.258,19	70,02%
INTERPROVINCIALE	7	262.056.760,54	82.820.156,54	31,60%
<b>TOTALI</b>	<b>406</b>	<b>974.943.511,78</b>	<b>627.737.919,39</b>	<b>64,39%</b>



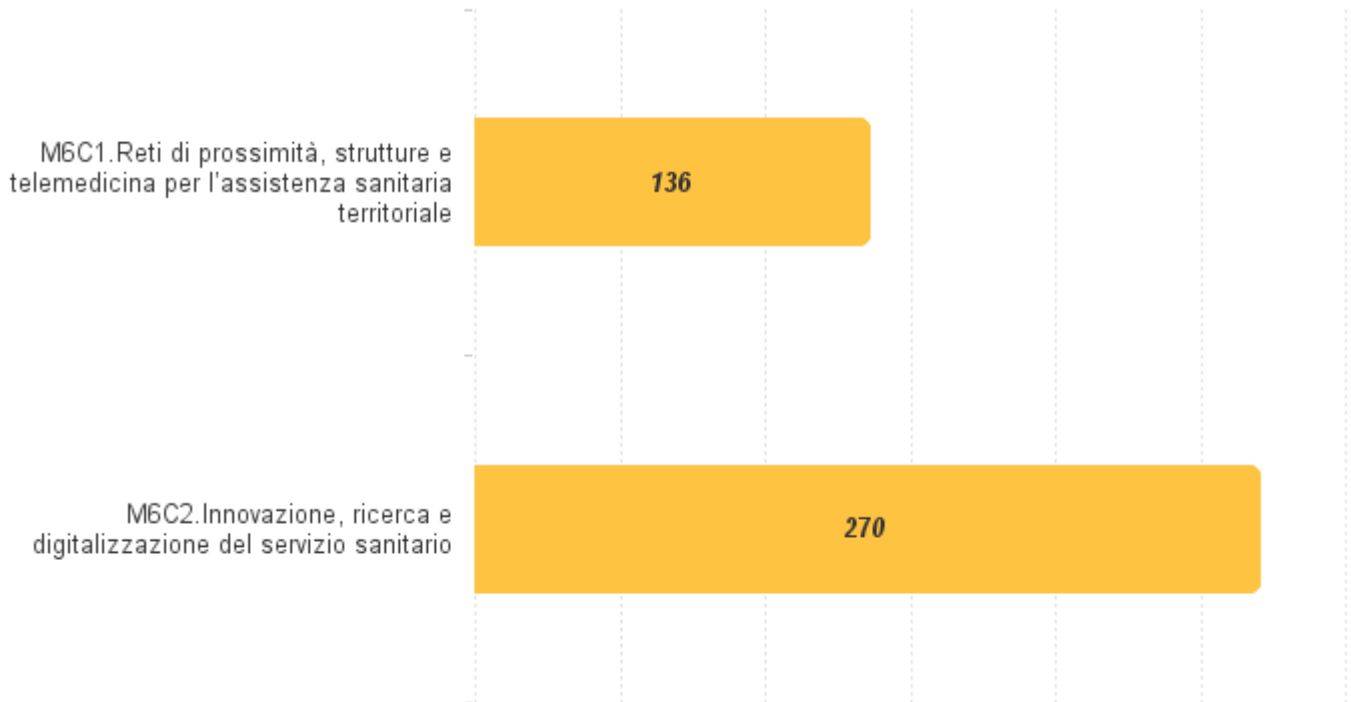


**MISSIONE 6**  
Sanità territoriale  
Innovazione del  
Servizio sanitario

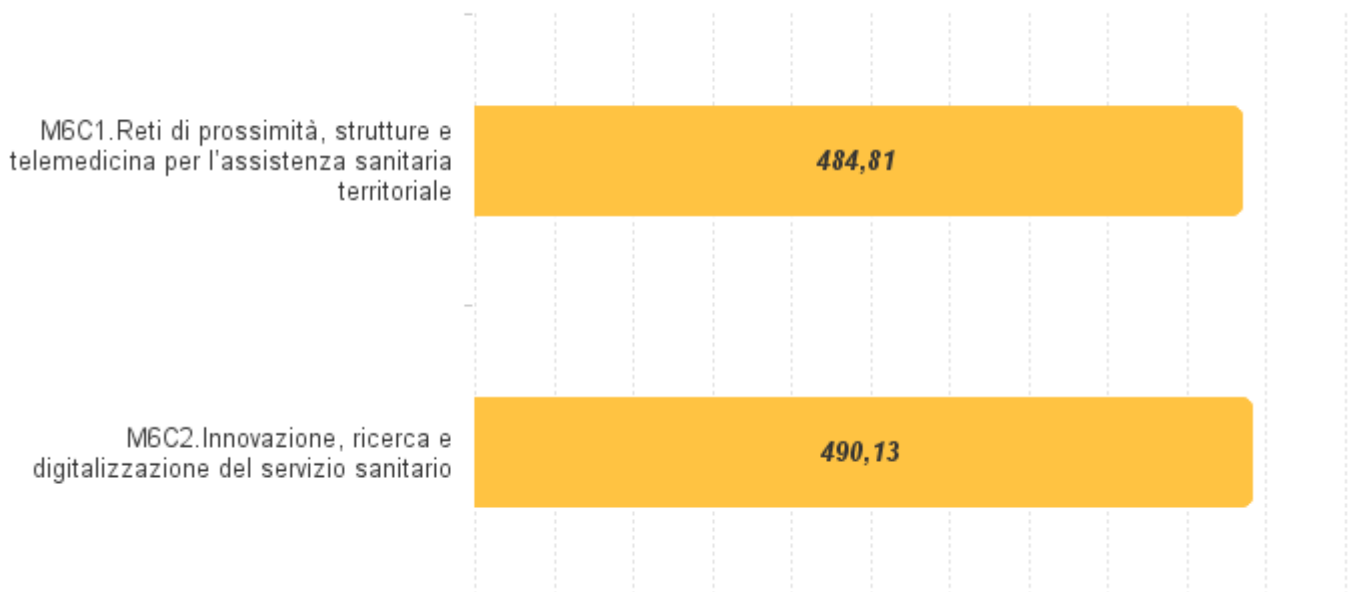
## Il PNRR in Toscana

### Missione 6 - Sanità territoriale, Innovazione del Servizio sanitario

#### Progetti finanziati per Componente



#### Investimento totale per Componente (milioni)



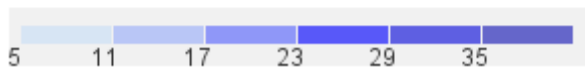
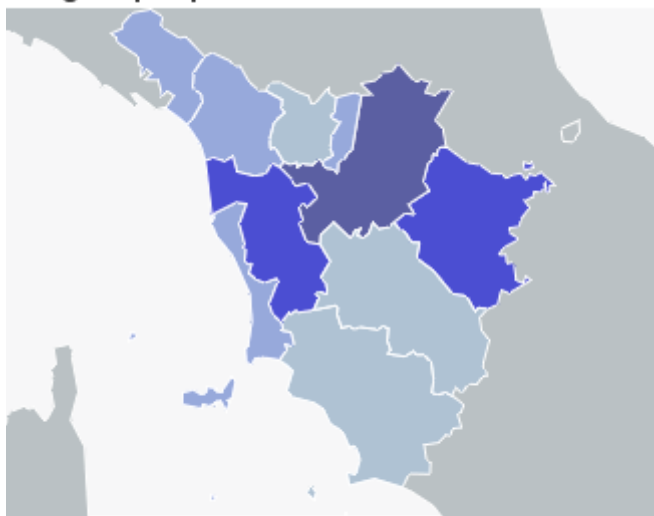


## Il PNRR in Toscana

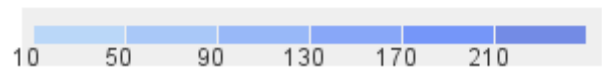
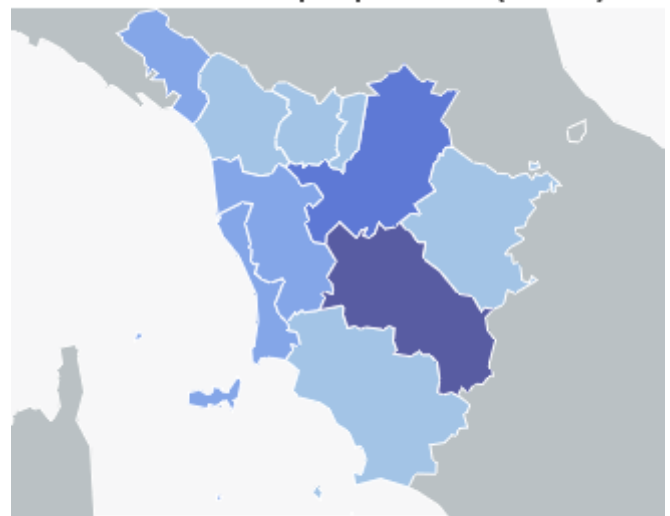
### PNC: Piano nazionale per gli investimenti complementari al PNRR

Progetti Finanziati	Investimento totale (milioni)	% Finanziamento PNRR/PNC
<b>199</b>	<b>1.527,52</b>	<b>56,77%</b>

Progetti per provincia



Investimento totale per provincia (milioni)



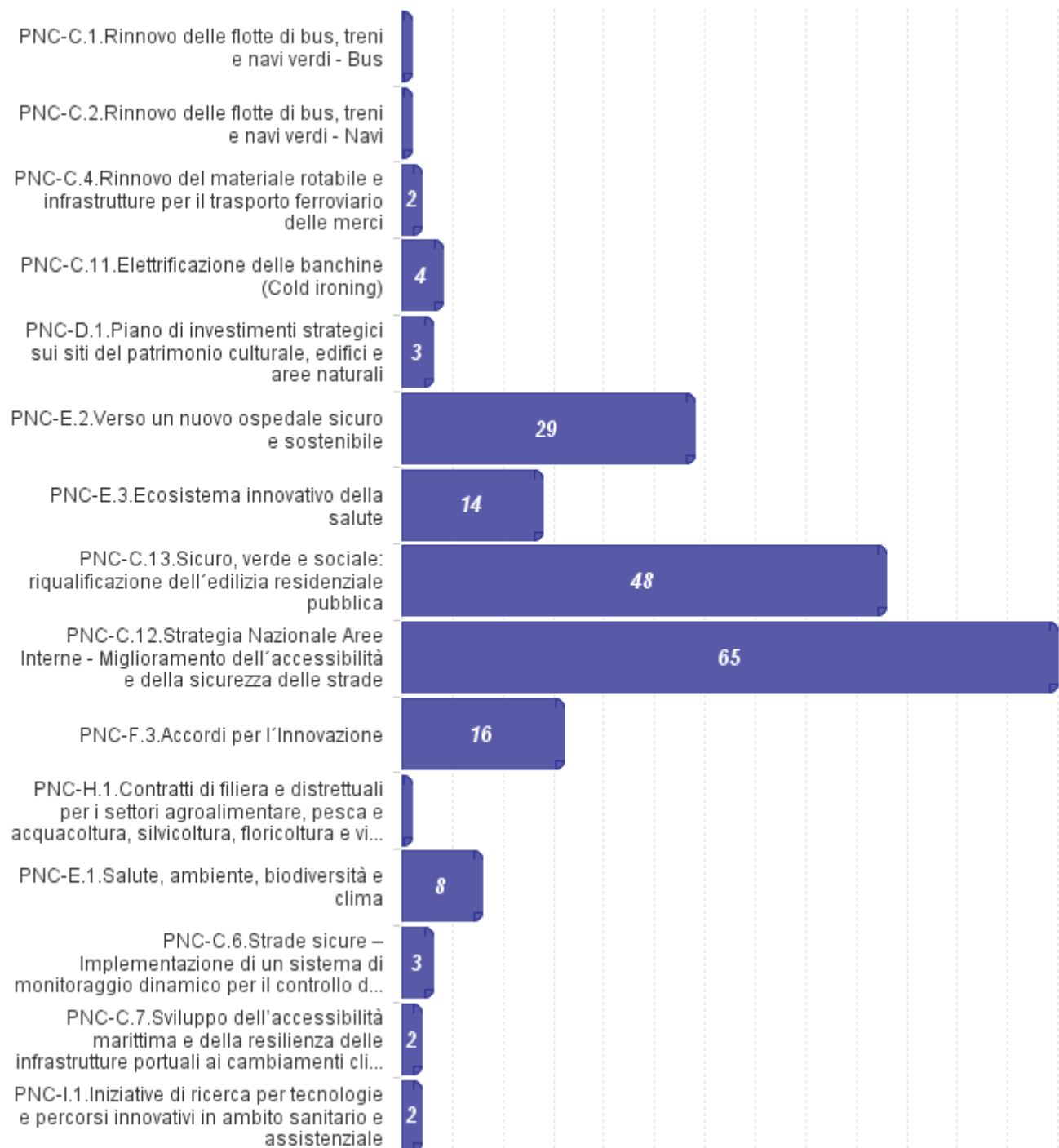
Provincia/Ambito territoriale	Progetti Finanziati	Investimento totale	Finanziamento PNRR/PNC	% Finanziamento PNRR/PNC
AREZZO	32	47.458.125,28	39.264.643,3	82,74%
FIRENZE	43	235.101.259,17	136.684.147,17	58,14%
GROSSETO	5	37.418.805,97	19.168.502,33	51,23%
LIVORNO	16	98.583.505,81	96.195.901,57	97,58%
LUCCA	13	11.615.544,85	11.615.544,19	100,00%
MASSA-CARRARA	16	108.391.151,99	23.445.670,38	21,63%
PISA	32	105.779.324,91	83.045.237,41	78,51%
PISTOIA	7	37.107.442,67	36.447.123,67	98,22%
PRATO	11	13.227.393,09	9.989.732,46	75,52%
SIENA	10	369.352.943,03	357.662.966,91	96,84%
INTERPROVINCIALE	14	463.485.561	53.729.537	11,59%
<b>TOTALI</b>	<b>199</b>	<b>1.527.521.057,77</b>	<b>867.249.006,39</b>	<b>56,77%</b>



## Il PNRR in Toscana

### PNC: Piano nazionale per gli investimenti complementari al PNRR

#### Progetti finanziati per Componente

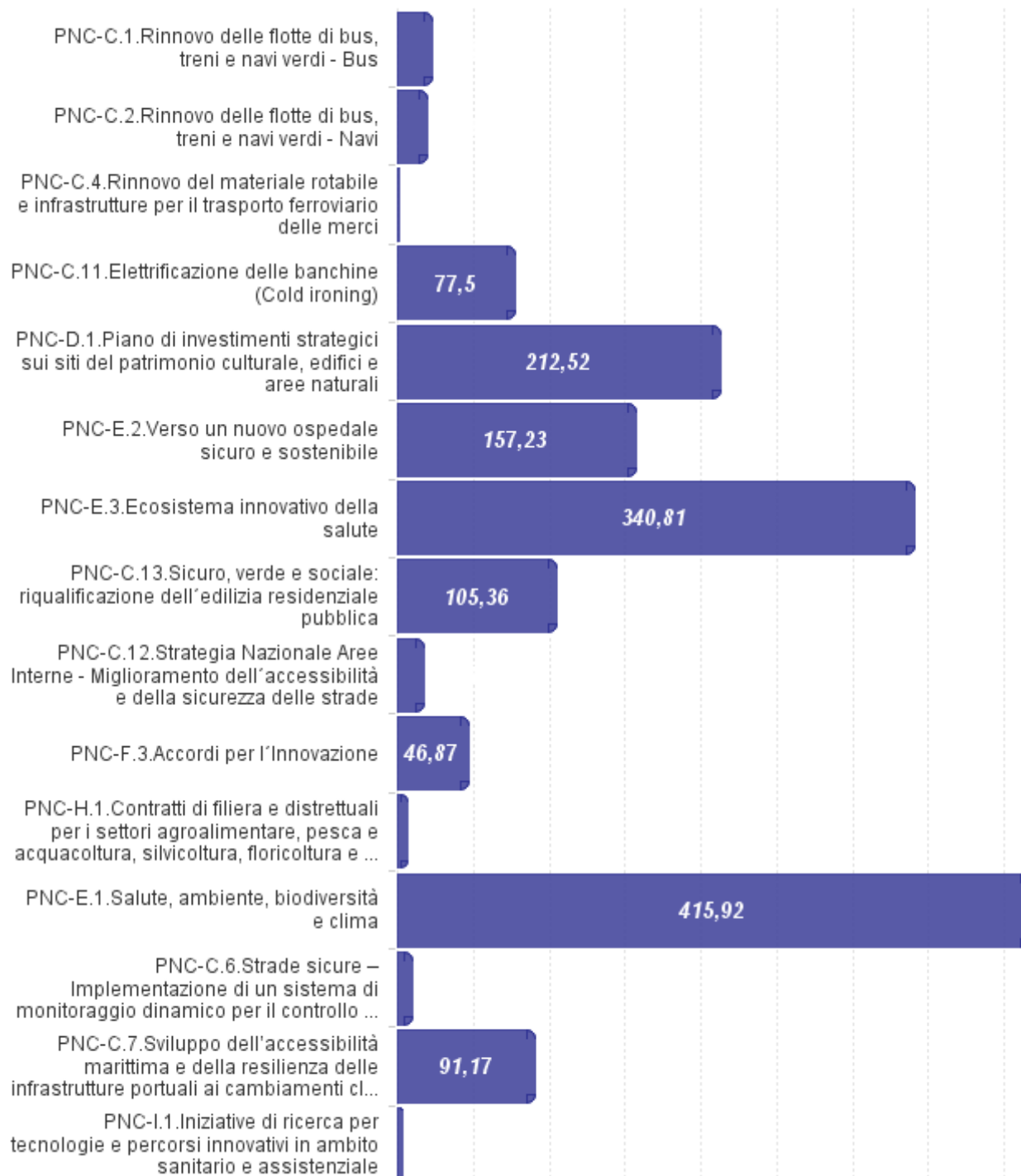




## II PNRR in Toscana

### PNC: Piano nazionale per gli investimenti complementari al PNRR

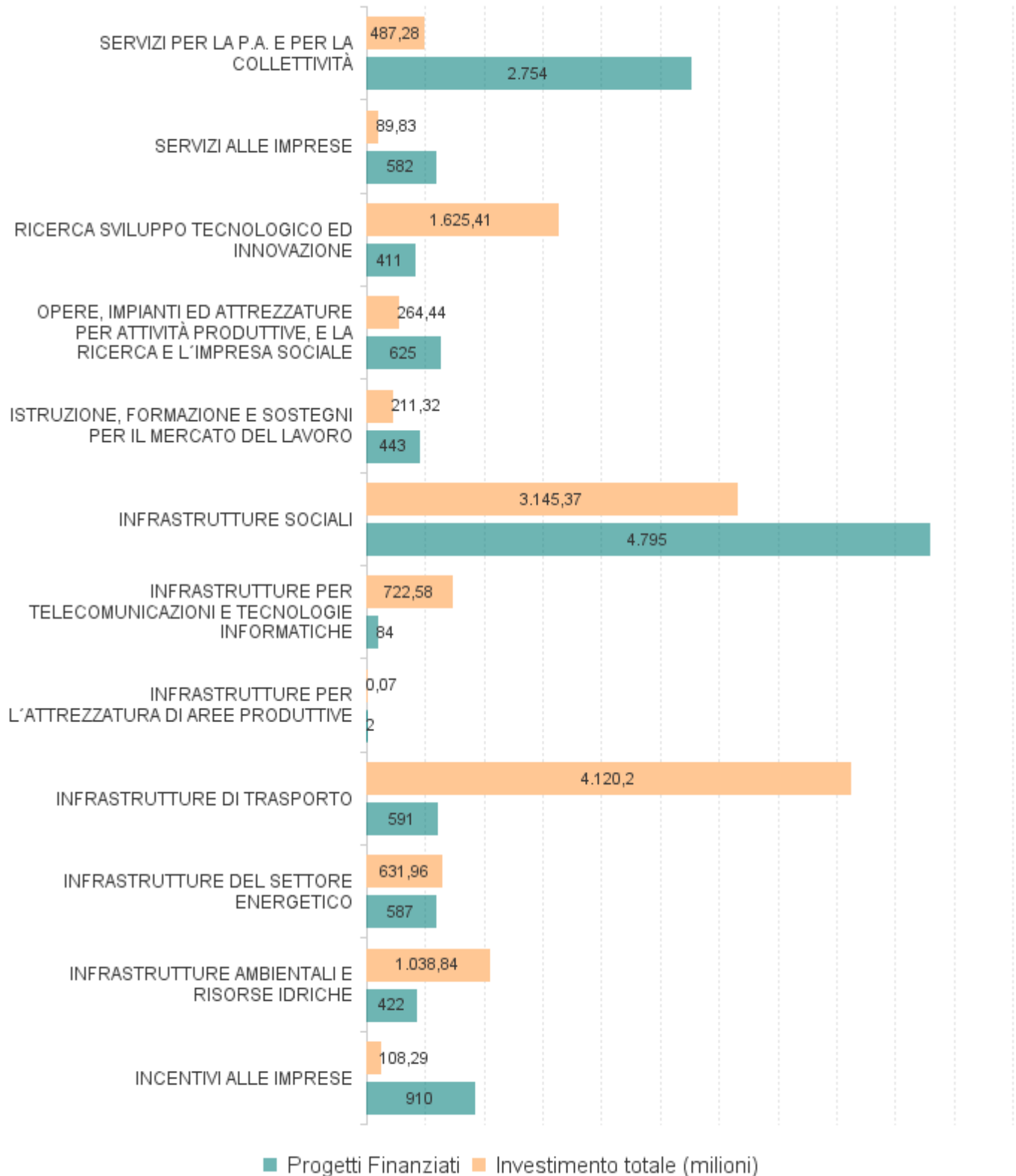
#### Investimento totale per Componente (milioni)





## II PNRR in Toscana: I progetti e l'investimento totale per settore

I progetti finanziati e l'investimento totale (milioni) per settore





Settore	Sottosettore	Progetti Finanziati	Investimento totale (milioni)	% Finanziamento PNRR/PNC
INFRASTRUTTURE AMBIENTALI E RISORSE IDRICHE	DIFESA DEL SUOLO	207	206,26	94,45%
	PROTEZIONE, VALORIZZAZIONE E FRUIZIONE DELL'AMBIENTE	82	83,02	94,01%
	RIASSETTO E RECUPERO DI SITI URBANI E PRODUTTIVI	8	6,51	68,72%
	RISORSE IDRICHE E ACQUE REFLUE	64	523,15	59,53%
	SMALTIMENTO RIFIUTI	61	219,91	48,56%
<b>INFRASTRUTTURE AMBIENTALI E RISORSE IDRICHE</b>		<b>422</b>	<b>1.038,84</b>	<b>66,95%</b>
INFRASTRUTTURE DEL SETTORE ENERGETICO	DISTRIBUZIONE DI ENERGIA	149	532,97	91,97%
	PRODUZIONE DI ENERGIA	438	98,99	57,66%
<b>INFRASTRUTTURE DEL SETTORE ENERGETICO</b>		<b>587</b>	<b>631,96</b>	<b>86,60%</b>
INFRASTRUTTURE PER TELECOMUNICAZIONI E TECNOLOGIE INFORMATICHE	INFRASTRUTTURE PER TELECOMUNICAZIONI	7	578,61	76,54%
	TECNOLOGIE INFORMATICHE	77	143,98	100,00%
<b>INFRASTRUTTURE PER TELECOMUNICAZIONI E TECNOLOGIE INFORMATICHE</b>		<b>84</b>	<b>722,58</b>	<b>81,22%</b>
INFRASTRUTTURE DI TRASPORTO	AEROPORTUALI	1	42,48	100,00%
	FERROVIE	17	2.878,59	37,33%
	MARITTIME LACUALI E FLUVIALI	15	147,31	30,07%
	STRADALI	529	222,23	79,82%
	TRASPORTI MULTIMODALI E ALTRE MODALITÀ DI TRASPORTO	5	0,95	100,00%
	TRASPORTO URBANO	24	828,63	56,49%
<b>INFRASTRUTTURE DI TRASPORTO</b>		<b>591</b>	<b>4.120,2</b>	<b>43,88%</b>



Settore	Sottosettore	Progetti Finanziati	Investimento totale (milioni)	% Finanziamento PNRR/PNC
INFRASTRUTTURE SOCIALI	ABITATIVE	119	221,28	76,69%
	ALTRE INFRASTRUTTURE SOCIALI	464	403,71	86,92%
	BENI CULTURALI	454	244,82	87,08%
	CULTO	17	14,68	100,00%
	DIFESA	1	0,05	100,00%
	DIREZIONALI E AMMINISTRATIVE	105	11,06	90,70%
	GIUDIZIARIE E PENITENZIARIE	1	1,41	100,00%
	PUBBLICA SICUREZZA	10	0,83	99,76%
	SANITARIE	371	690,81	77,10%
	SOCIALI E SCOLASTICHE	3.018	1.120,52	84,25%
	SPORT, SPETTACOLO E TEMPO LIBERO	235	436,19	64,67%
<b>INFRASTRUTTURE SOCIALI</b>		<b>4.795</b>	<b>3.145,37</b>	<b>80,11%</b>
ISTRUZIONE, FORMAZIONE E SOSTEGNI PER IL MERCATO DEL LAVORO	ALTRI SOSTEGNI PER IL MERCATO DEL LAVORO	2	2	97,49%
	ALTRI STRUMENTI FORMATIVI E DI WORK-EXPERIENCE	11	14,39	100,00%
	FORMAZIONE PER IL LAVORO	180	128,95	59,25%
	SCUOLA E ISTRUZIONE	250	65,98	73,03%
<b>ISTRUZIONE, FORMAZIONE E SOSTEGNI PER IL MERCATO DEL LAVORO</b>		<b>443</b>	<b>211,32</b>	<b>66,69%</b>



Settore	Sottosettore	Progetti Finanziati	Investimento totale (milioni)	% Finanziamento PNRR/PNC
RICERCA SVILUPPO TECNOLOGICO ED INNOVAZIONE	PROGETTI DI DIFFUSIONE E COOPERAZIONE PUBBLICO-PRIVATA	7	339,17	99,68%
	PROGETTI DI RICERCA E DI INNOVAZIONE PRESSO IMPRESE	43	128,64	62,37%
	PROGETTI DI RICERCA PRESSO UNIVERSITÀ E ISTITUTI DI RICERCA	361	1.157,61	60,88%
<b>RICERCA SVILUPPO TECNOLOGICO ED INNOVAZIONE</b>		<b>411</b>	<b>1.625,41</b>	<b>69,09%</b>
SERVIZI ALLE IMPRESE	SERVIZI ALLE IMPRESE AGRICOLE, FORESTALI E DELLA PESCA	2	0,5	100,00%
	SERVIZI ALLE IMPRESE DEL COMMERCIO	20	0,57	100,00%
	SERVIZI ALLE IMPRESE INDUSTRIALI	560	88,76	99,75%
<b>SERVIZI ALLE IMPRESE</b>		<b>582</b>	<b>89,83</b>	<b>99,75%</b>
OPERE, IMPIANTI ED ATTREZZATURE PER ATTIVITÀ PRODUTTIVE, E LA RICERCA E L'IMPRESA SOCIALE	OPERE E INFRASTRUTTURE PER LA RICERCA	7	33,96	34,87%
	OPERE E INFRASTRUTTURE PER L'IMPRESA SOCIALE	3	3,59	89,98%
	OPERE E STRUTTURE PER IL TURISMO	20	5,12	49,65%
	OPERE, IMPIANTI ED ATTREZZATURE PER ATTIVITÀ INDUSTRIALI E L'ARTIGIANATO	17	41,92	23,42%
	OPERE, IMPIANTI ED ATTREZZATURE PER IL SETTORE SILVO-FORESTALE	1	0,14	100,00%
	OPERE, IMPIANTI ED ATTREZZATURE PER L'AGRICOLTURA, LA ZOOTECNIA E L'AGROALIMENTARE	1	0,15	100,00%
	OPERE, IMPIANTI ED ATTREZZATURE PER L'AGRICOLTURA, LA ZOOTECNIA E L'AGROALIMENTARE	1	6,54	27,36%
	STRUTTURE ED ATTREZZATURE PER IL COMMERCIO E I SERVIZI	575	173,04	42,91%
<b>OPERE, IMPIANTI ED ATTREZZATURE PER ATTIVITÀ PRODUTTIVE, E LA RICERCA E L'IMPRESA SOCIALE</b>		<b>625</b>	<b>264,44</b>	<b>39,24%</b>
INFRASTRUTTURE PER L'ATTREZZATURA DI AREE PRODUTTIVE	INFRASTRUTTURE PER L'ATTREZZATURA DI AREE PRODUTTIVE	2	0,07	100,00%
<b>INFRASTRUTTURE PER L'ATTREZZATURA DI AREE PRODUTTIVE</b>		<b>2</b>	<b>0,07</b>	<b>100,00%</b>

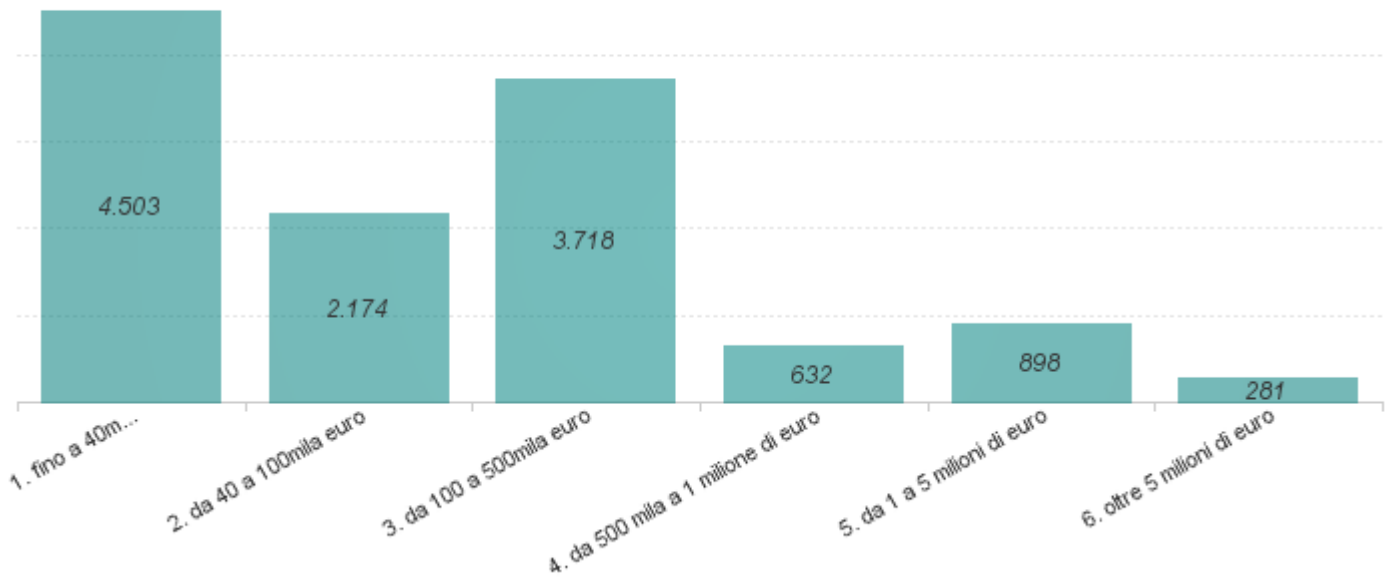




Settore	Sottosettore	Progetti Finanziati	Investimento totale (milioni)	% Finanziamento PNRR/PNC
SERVIZI PER LA P.A. E PER LA COLLETTIVITÀ	ALTRI SERVIZI PER LA COLLETTIVITÀ	143	79,96	75,15%
	ASSISTENZA SOCIALE E SERVIZI ALLA PERSONA	2	224,75	24,91%
	AZIONI INNOVATRICI	16	5,79	100,00%
	DISPOSITIVI E STRUMENTI A SUPPORTO DELLA QUALIFICAZIONE DEL SISTEMA DELL'OFFERTA DI FORMAZIONE	6	0,04	100,00%
	DISPOSITIVI E STRUMENTI A SUPPORTO DELLA QUALIFICAZIONE DEL SISTEMA DELL'OFFERTA DI ISTRUZIONE	34	0,33	100,00%
	DISPOSITIVI E STRUMENTI A SUPPORTO DELLA QUALIFICAZIONE DEL SISTEMA DELLOFFERTA DI ISTRUZIONE	1	0,01	100,00%
	DISPOSITIVI E STRUMENTI A SUPPORTO DELL'INTEGRAZIONE FRA SISTEMI	8	0,56	100,00%
	SERVIZI A SUPPORTO DELLO SVILUPPO E DELLA QUALIFICAZIONE DEL SISTEMA DEL LAVORO	2	20,99	100,00%
	SERVIZI DI ASSISTENZA TECNICA ALLA P.A.	9	20,05	100,00%
	SERVIZI DI ORIENTAMENTO E ACCOMPAGNAMENTO AL LAVORO	1	11,11	88,64%
	SERVIZI E APPLICAZIONI INFORMATICHE PER I CITTADINI E LE IMPRESE	1.793	65,37	99,65%
SERVIZI E TECNOLOGIE PER L'INFORMAZIONE E LE COMUNICAZIONI	739	58,32	99,97%	
<b>SERVIZI PER LA P.A. E PER LA COLLETTIVITÀ</b>		<b>2.754</b>	<b>487,28</b>	<b>60,98%</b>
		910	108,29	100,00%
<b>n.d.</b>		<b>910</b>	<b>108,29</b>	<b>100,00%</b>



## II PNRR in Toscana: i progetti per classe di importo

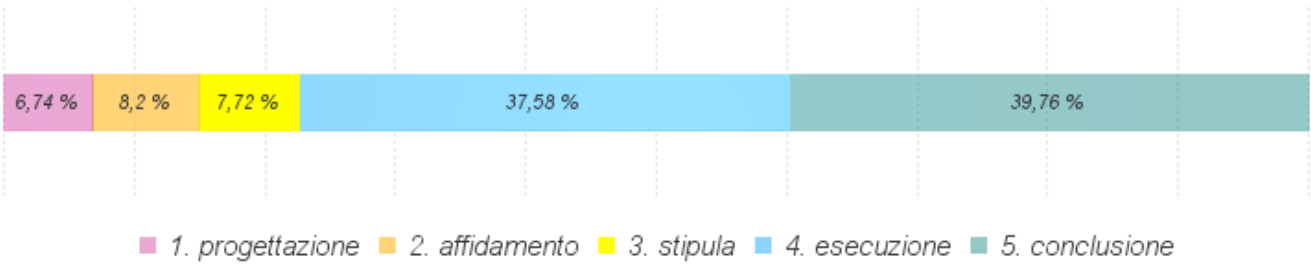


Progetti per classe importo e missione

PNC	5	15	60	14	72	33
M6	1	28	133	73	150	21
M5	97	85	349	136	192	46
M4	1.760	192	991	106	212	69
M3			6	1	3	14
M2	250	943	735	153	146	84
M1	2.390	911	1.444	149	123	14
	1. fino a 40mila euro	2. da 40 a 100mila euro	3. da 100 a 500mila euro	4. da 500 mila a 1 milione di euro	5. da 1 a 5 milioni di euro	6. oltre 5 milioni di euro




## Il PNRR in Toscana: i progetti per stato di avanzamento




### M1. Digitalizzazione, innovazione, competitività e cultura



### M2. Rivoluzione verde e transizione ecologica



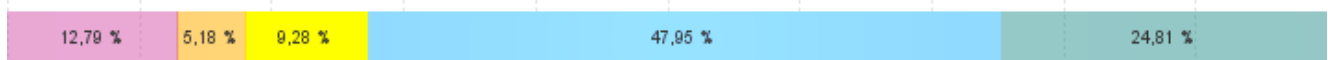
### M3. Infrastrutture per una mobilità sostenibile



### M4. Istruzione e ricerca



### M5. Inclusione e coesione



### M6. Salute



### PNC - Piano Nazionale Complementare



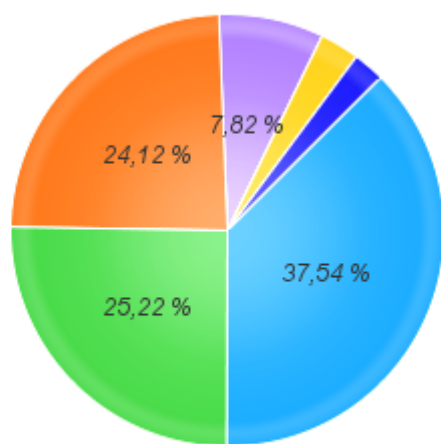


## Il PNRR in Toscana: i progetti e gli investimenti nel territorio

### Ambito territoriale AREZZO

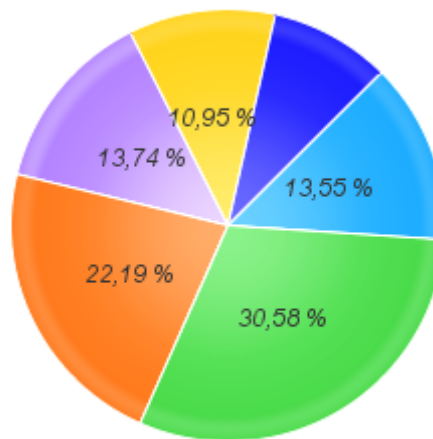
Progetti Finanziati	% Progetti Avviati	% Progetti Avviati relativi a lavori pubblici	Investimento totale (milioni)	% Finanziamento PNRR/PNC
<b>1.356</b>	<b>39,67%</b>	<b>84,94%</b>	<b>527,41</b>	<b>85,12%</b>

Progetti per Missione/PNC



■ M1 ■ M2 ■ M4 ■ M5 ■ M6 ■ PNC

Investimenti (milioni) per Missione/PNC



■ M1 ■ M2 ■ M4 ■ M5 ■ M6 ■ PNC

Missione PNRR/PNC - Descrizione	Progetti Finanziati	Importo Progetto	Finanziamento PNRR /PNC	% Finanziamento PNRR/PNC
M1.Digitalizzazione, innovazione, competitività e cultura	509	71.455.221,11	66.808.773,35	93,50%
M2.Rivoluzione verde e transizione ecologica	342	161.268.788	129.349.253,92	80,21%
M4.Istruzione e ricerca	327	117.006.934,66	94.016.395,42	80,35%
M5.Inclusione e coesione	106	72.456.004,48	64.013.377,19	88,35%
M6.Salute	40	57.763.192,35	55.477.061,1	96,04%
PNC - Piano Nazionale Complementare	32	47.458.125,28	39.264.643,3	82,74%
<b>TOTALI</b>	<b>1.356</b>	<b>527.408.265,88</b>	<b>448.929.504,28</b>	<b>85,12%</b>

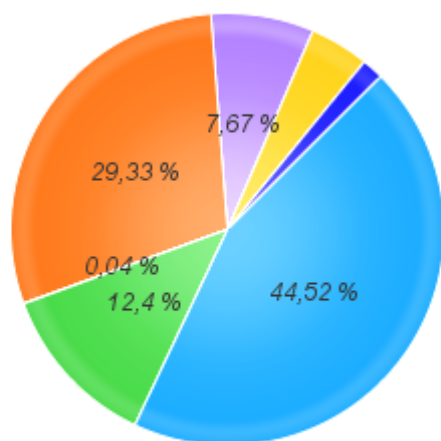


## Il PNRR in Toscana: i progetti e gli investimenti nel territorio

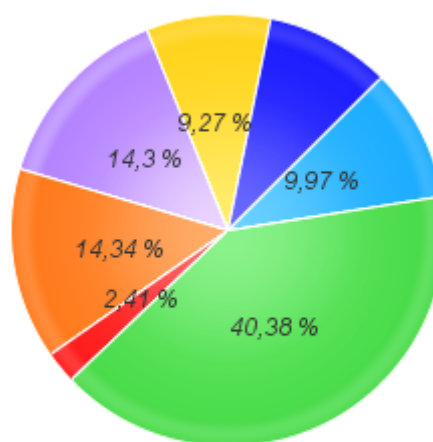
### Ambito territoriale FIRENZE

Progetti Finanziati	% Progetti Avviati	% Progetti Avviati relativi a lavori pubblici	Investimento totale (milioni)	% Finanziamento PNRR/PNC
<b>2.646</b>	<b>34,29%</b>	<b>81,14%</b>	<b>2.519,05</b>	<b>68,27%</b>

Progetti per Missione/PNC



Investimenti (milioni) per Missione/PNC



■ M1 ■ M2 ■ M3 ■ M4 ■ M5 ■ M6 ■ PNC

■ M1 ■ M2 ■ M3 ■ M4 ■ M5 ■ M6 ■ PNC

Missione PNRR/PNC - Descrizione	Progetti Finanziati	Importo Progetto	Finanziamento PNRR /PNC	% Finanziamento PNRR/PNC
M1.Digitalizzazione, innovazione, competitività e cultura	1.178	251.241.571,85	199.564.942,54	79,43%
M2.Rivoluzione verde e transizione ecologica	328	1.017.158.248,16	579.577.994,34	56,98%
M3.Infrastrutture per una mobilità sostenibile	1	60.600.000	45.600.000	75,25%
M4.Istruzione e ricerca	776	361.257.410,29	323.101.893,2	89,44%
M5.Inclusione e coesione	203	360.288.637,99	269.757.197,25	74,87%
M6.Salute	117	233.398.542,52	165.550.959,19	70,93%
PNC - Piano Nazionale Complementare	43	235.101.259,17	136.684.147,17	58,14%
<b>TOTALI</b>	<b>2.646</b>	<b>2.519.045.669,98</b>	<b>1.719.837.133,69</b>	<b>68,27%</b>

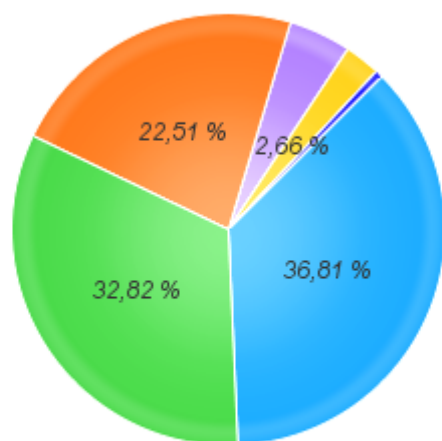


## Il PNRR in Toscana: i progetti e gli investimenti nel territorio

### Ambito territoriale GROSSETO

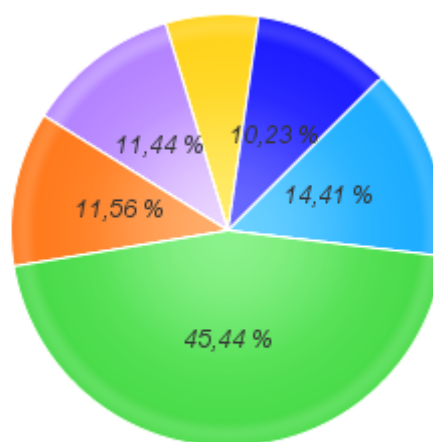
Progetti Finanziati	% Progetti Avviati	% Progetti Avviati relativi a lavori pubblici	Investimento totale (milioni)	% Finanziamento PNRR/PNC
<b>902</b>	<b>36,12%</b>	<b>88,30%</b>	<b>365,68</b>	<b>70,38%</b>

Progetti per Missione/PNC



■ M1 ■ M2 ■ M4 ■ M5 ■ M6 ■ PNC

Investimenti (milioni) per Missione/PNC



■ M1 ■ M2 ■ M4 ■ M5 ■ M6 ■ PNC

Missione PNRR/PNC - Descrizione	Progetti Finanziati	Importo Progetto	Finanziamento PNRR /PNC	% Finanziamento PNRR/PNC
M1.Digitalizzazione, innovazione, competitività e cultura	332	52.688.989,77	33.607.299,98	63,78%
M2.Rivoluzione verde e transizione ecologica	296	166.155.970,57	105.730.689,3	63,63%
M4.Istruzione e ricerca	203	42.273.823,82	39.303.139,34	92,97%
M5.Inclusione e coesione	42	41.847.065,6	34.969.422,24	83,56%
M6.Salute	24	25.296.559,53	24.577.309,97	97,16%
PNC - Piano Nazionale Complementare	5	37.418.805,97	19.168.502,33	51,23%
<b>TOTALI</b>	<b>902</b>	<b>365.681.215,26</b>	<b>257.356.363,16</b>	<b>70,38%</b>

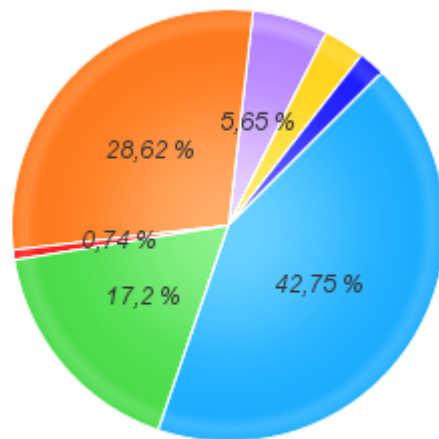


## Il PNRR in Toscana: i progetti e gli investimenti nel territorio

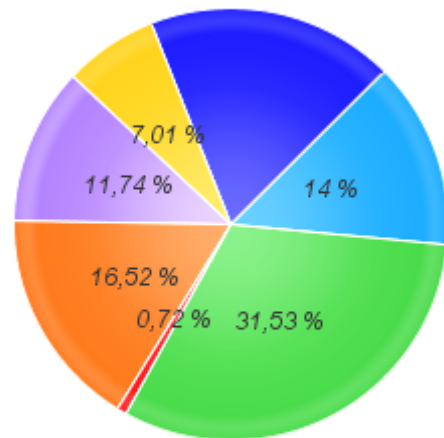
### Ambito territoriale LIVORNO

Progetti Finanziati	% Progetti Avviati	% Progetti Avviati relativi a lavori pubblici	Investimento totale (milioni)	% Finanziamento PNRR/PNC
<b>814</b>	<b>31,07%</b>	<b>83,00%</b>	<b>533,2</b>	<b>77,06%</b>

Progetti per Missione/PNC



Investimenti (milioni) per Missione/PNC



■ M1 ■ M2 ■ M3 ■ M4 ■ M5 ■ M6 ■ PNC

■ M1 ■ M2 ■ M3 ■ M4 ■ M5 ■ M6 ■ PNC

Missione PNRR/PNC - Descrizione	Progetti Finanziati	Importo Progetto	Finanziamento PNRR /PNC	% Finanziamento PNRR/PNC
M1.Digitalizzazione, innovazione, competitività e cultura	348	74.642.233,78	44.199.553,55	59,22%
M2.Rivoluzione verde e transizione ecologica	140	168.104.734,31	123.694.500,62	73,58%
M3.Infrastrutture per una mobilità sostenibile	6	3.840.000	3.729.000	97,11%
M4.Istruzione e ricerca	233	88.079.659,13	66.865.029,58	75,91%
M5.Inclusione e coesione	46	62.595.539,1	51.357.514,5	82,05%
M6.Salute	25	37.353.261,45	24.828.969,22	66,47%
PNC - Piano Nazionale Complementare	16	98.583.505,81	96.195.901,57	97,58%
<b>TOTALI</b>	<b>814</b>	<b>533.198.933,58</b>	<b>410.870.469,04</b>	<b>77,06%</b>

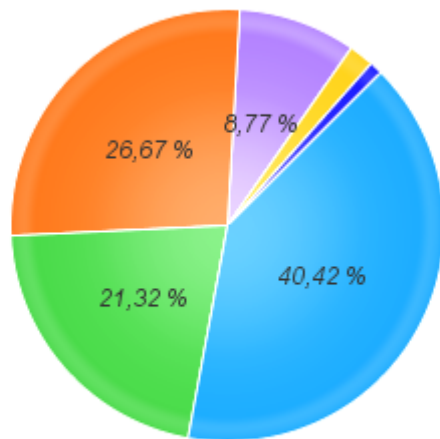


## Il PNRR in Toscana: i progetti e gli investimenti nel territorio

### Ambito territoriale LUCCA

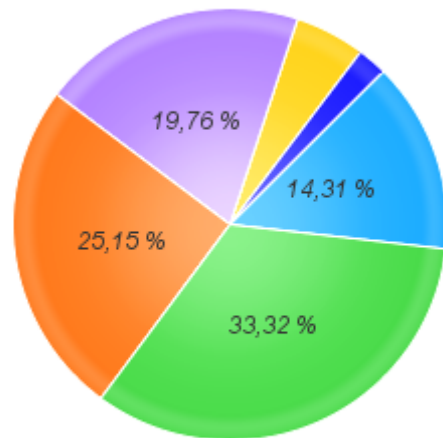
Progetti Finanziati	% Progetti Avviati	% Progetti Avviati relativi a lavori pubblici	Investimento totale (milioni)	% Finanziamento PNRR/PNC
<b>1.346</b>	<b>36,79%</b>	<b>82,63%</b>	<b>524,55</b>	<b>77,61%</b>

Progetti per Missione/PNC



■ M1 ■ M2 ■ M4 ■ M5 ■ M6 ■ PNC

Investimenti (milioni) per Missione/PNC



■ M1 ■ M2 ■ M4 ■ M5 ■ M6 ■ PNC

Missione PNRR/PNC - Descrizione	Progetti Finanziati	Importo Progetto	Finanziamento PNRR /PNC	% Finanziamento PNRR/PNC
M1.Digitalizzazione, innovazione, competitività e cultura	544	75.066.177,03	64.743.288,14	86,25%
M2.Rivoluzione verde e transizione ecologica	287	174.798.238,53	119.125.725,77	68,15%
M4.Istruzione e ricerca	359	131.917.546,25	112.368.797,99	85,18%
M5.Inclusione e coesione	118	103.646.424,36	78.498.143,23	75,74%
M6.Salute	25	27.502.596,29	20.725.296,29	75,36%
PNC - Piano Nazionale Complementare	13	11.615.544,85	11.615.544,19	100,00%
<b>TOTALI</b>	<b>1.346</b>	<b>524.546.527,31</b>	<b>407.076.795,61</b>	<b>77,61%</b>



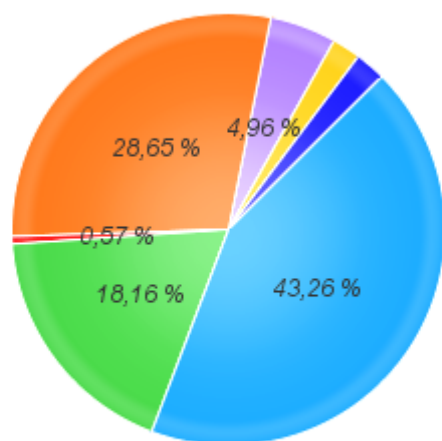


## Il PNRR in Toscana: i progetti e gli investimenti nel territorio

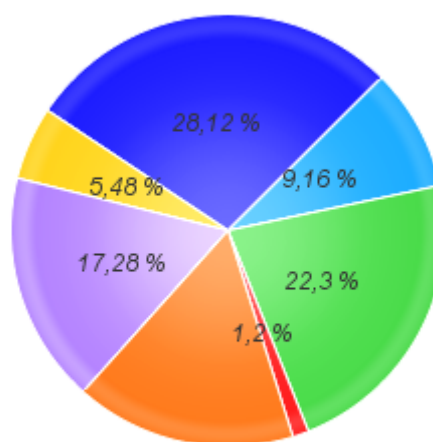
### Ambito territoriale MASSA-CARRARA

Progetti Finanziati	% Progetti Avviati	% Progetti Avviati relativi a lavori pubblici	Investimento totale (milioni)	% Finanziamento PNRR/PNC
<b>705</b>	<b>31,70%</b>	<b>81,11%</b>	<b>385,44</b>	<b>66,80%</b>

Progetti per Missione/PNC



Investimenti (milioni) per Missione/PNC



■ M1 ■ M2 ■ M3 ■ M4 ■ M5 ■ M6 ■ PNC

■ M1 ■ M2 ■ M3 ■ M4 ■ M5 ■ M6 ■ PNC

Missione PNRR/PNC - Descrizione	Progetti Finanziati	Importo Progetto	Finanziamento PNRR /PNC	% Finanziamento PNRR/PNC
M1.Digitalizzazione, innovazione, competitività e cultura	305	35.297.365,58	32.767.883,83	92,83%
M2.Rivoluzione verde e transizione ecologica	128	85.970.192,64	65.595.953,03	76,30%
M3.Infrastrutture per una mobilità sostenibile	4	4.632.000	4.632.000	100,00%
M4.Istruzione e ricerca	202	63.405.746,86	60.717.463,48	95,76%
M5.Inclusione e coesione	35	66.612.500,74	53.959.113,81	81,00%
M6.Salute	15	21.132.028,8	16.355.036,09	77,39%
PNC - Piano Nazionale Complementare	16	108.391.151,99	23.445.670,38	21,63%
<b>TOTALI</b>	<b>705</b>	<b>385.440.986,61</b>	<b>257.473.120,62</b>	<b>66,80%</b>

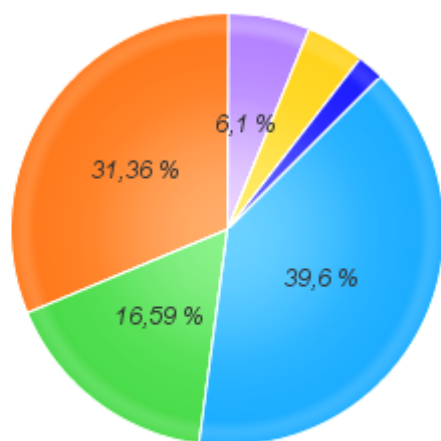


## Il PNRR in Toscana: i progetti e gli investimenti nel territorio

### Ambito territoriale PISA

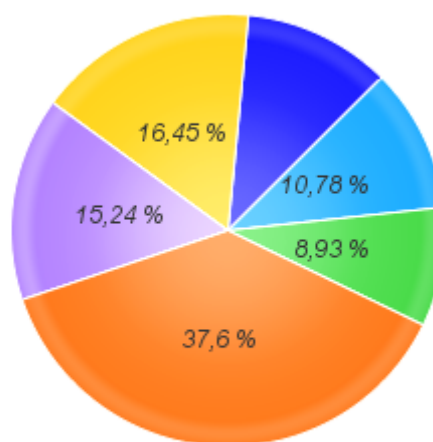
Progetti Finanziati	% Progetti Avviati	% Progetti Avviati relativi a lavori pubblici	Investimento totale (milioni)	% Finanziamento PNRR/PNC
<b>1.591</b>	<b>45,75%</b>	<b>86,29%</b>	<b>962,14</b>	<b>78,43%</b>

Progetti per Missione/PNC



■ M1 ■ M2 ■ M4 ■ M5 ■ M6 ■ PNC

Investimenti (milioni) per Missione/PNC



■ M1 ■ M2 ■ M4 ■ M5 ■ M6 ■ PNC

Missione PNRR/PNC - Descrizione	Progetti Finanziati	Importo Progetto	Finanziamento PNRR /PNC	% Finanziamento PNRR/PNC
M1.Digitalizzazione, innovazione, competitività e cultura	630	103.748.914,18	76.775.861,05	74,00%
M2.Rivoluzione verde e transizione ecologica	264	85.909.484,25	57.560.794,64	67,00%
M4.Istruzione e ricerca	499	361.758.392,83	304.574.639,57	84,19%
M5.Inclusione e coesione	97	146.660.777,36	109.188.573,05	74,45%
M6.Salute	69	158.283.552,21	123.493.253,11	78,02%
PNC - Piano Nazionale Complementare	32	105.779.324,91	83.045.237,41	78,51%
<b>TOTALI</b>	<b>1.591</b>	<b>962.140.445,74</b>	<b>754.638.358,83</b>	<b>78,43%</b>

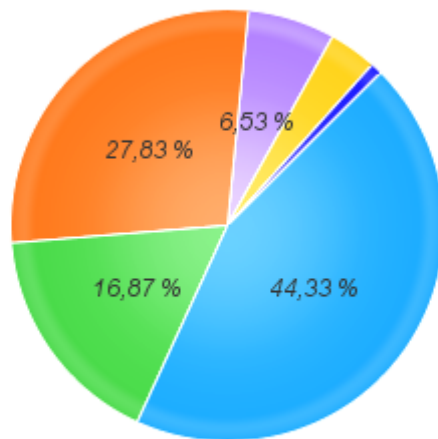


## Il PNRR in Toscana: i progetti e gli investimenti nel territorio

### Ambito territoriale PISTOIA

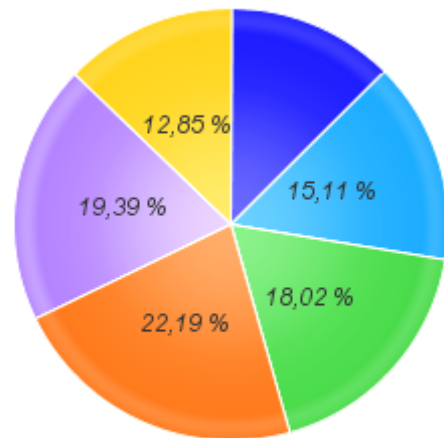
Progetti Finanziati	% Progetti Avviati	% Progetti Avviati relativi a lavori pubblici	Investimento totale (milioni)	% Finanziamento PNRR/PNC
<b>812</b>	<b>29,58%</b>	<b>80,50%</b>	<b>298,48</b>	<b>88,83%</b>

Progetti per Missione/PNC



■ M1 ■ M2 ■ M4 ■ M5 ■ M6 ■ PNC

Investimenti (milioni) per Missione/PNC



■ M1 ■ M2 ■ M4 ■ M5 ■ M6 ■ PNC

Missione PNRR/PNC - Descrizione	Progetti Finanziati	Importo Progetto	Finanziamento PNRR /PNC	% Finanziamento PNRR/PNC
M1.Digitalizzazione, innovazione, competitività e cultura	360	45.098.875,49	39.746.161,12	88,13%
M2.Rivoluzione verde e transizione ecologica	137	53.780.331,29	42.694.780,46	79,39%
M4.Istruzione e ricerca	226	66.239.361,03	60.655.688,89	91,57%
M5.Inclusione e coesione	53	57.889.619,39	52.554.461,64	90,78%
M6.Salute	29	38.365.067,05	33.055.973,08	86,16%
PNC - Piano Nazionale Complementare	7	37.107.442,67	36.447.123,67	98,22%
<b>TOTALI</b>	<b>812</b>	<b>298.480.696,92</b>	<b>265.154.188,86</b>	<b>88,83%</b>

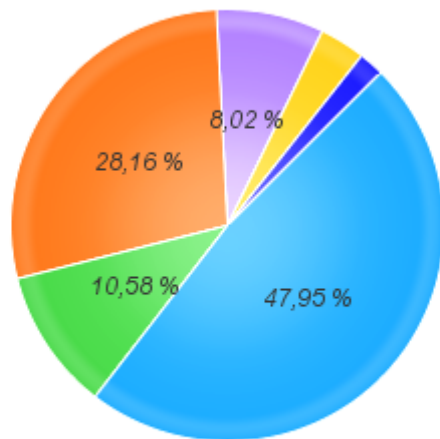


## Il PNRR in Toscana: i progetti e gli investimenti nel territorio

### Ambito territoriale PRATO

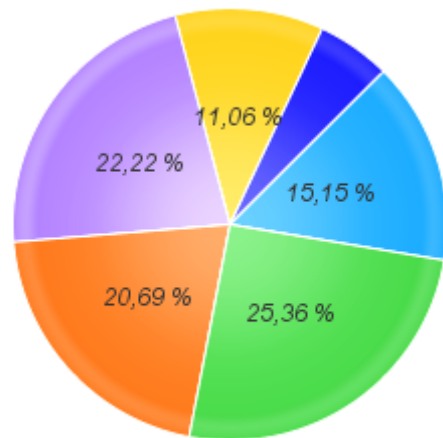
Progetti Finanziati	% Progetti Avviati	% Progetti Avviati relativi a lavori pubblici	Investimento totale (milioni)	% Finanziamento PNRR/PNC
<b>586</b>	<b>33,94%</b>	<b>92,56%</b>	<b>239,59</b>	<b>72,13%</b>

Progetti per Missione/PNC



■ M1 ■ M2 ■ M4 ■ M5 ■ M6 ■ PNC

Investimenti (milioni) per Missione/PNC



■ M1 ■ M2 ■ M4 ■ M5 ■ M6 ■ PNC

Missione PNRR/PNC - Descrizione	Progetti Finanziati	Importo Progetto	Finanziamento PNRR /PNC	% Finanziamento PNRR/PNC
M1.Digitalizzazione, innovazione, competitività e cultura	281	36.293.664,58	35.427.999,01	97,61%
M2.Rivoluzione verde e transizione ecologica	62	60.767.843,19	30.604.025,68	50,36%
M4.Istruzione e ricerca	165	49.573.505,35	37.985.698,53	76,63%
M5.Inclusione e coesione	47	53.234.373,33	39.084.027,7	73,42%
M6.Salute	20	26.492.422,41	19.726.646,61	74,46%
PNC - Piano Nazionale Complementare	11	13.227.393,09	9.989.732,46	75,52%
<b>TOTALI</b>	<b>586</b>	<b>239.589.201,95</b>	<b>172.818.129,99</b>	<b>72,13%</b>

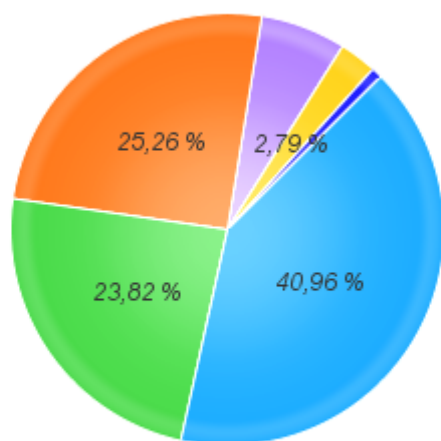


## Il PNRR in Toscana: i progetti e gli investimenti nel territorio

### Ambito territoriale SIENA

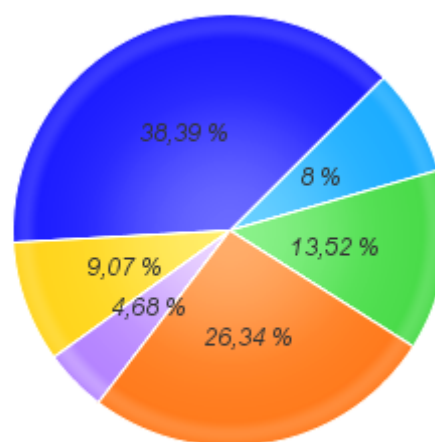
Progetti Finanziati	% Progetti Avviati	% Progetti Avviati relativi a lavori pubblici	Investimento totale (milioni)	% Finanziamento PNRR/PNC
<b>1.255</b>	<b>41,23%</b>	<b>83,22%</b>	<b>962,13</b>	<b>88,37%</b>

Progetti per Missione/PNC



■ M1 ■ M2 ■ M4 ■ M5 ■ M6 ■ PNC

Investimenti (milioni) per Missione/PNC



■ M1 ■ M2 ■ M4 ■ M5 ■ M6 ■ PNC

Missione PNRR/PNC - Descrizione	Progetti Finanziati	Importo Progetto	Finanziamento PNRR /PNC	% Finanziamento PNRR/PNC
M1.Digitalizzazione, innovazione, competitività e cultura	514	76.926.092,63	56.702.411,12	73,71%
M2.Rivoluzione verde e transizione ecologica	299	130.080.359,81	92.479.335,47	71,09%
M4.Istruzione e ricerca	317	253.397.448,94	241.333.119,62	95,24%
M5.Inclusione e coesione	80	45.068.977,98	40.881.967,73	90,71%
M6.Salute	35	87.299.528,63	61.127.258,19	70,02%
PNC - Piano Nazionale Complementare	10	369.352.943,03	357.662.966,91	96,84%
<b>TOTALI</b>	<b>1.255</b>	<b>962.125.351,02</b>	<b>850.187.059,04</b>	<b>88,37%</b>

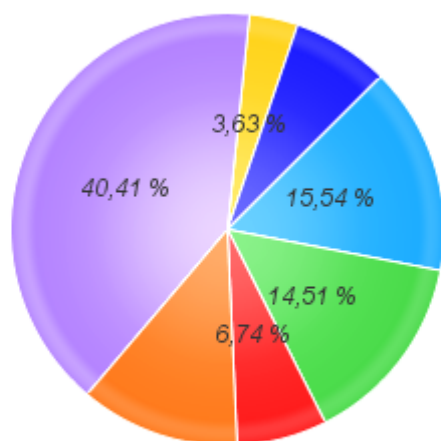


## Il PNRR in Toscana: i progetti e gli investimenti nel territorio

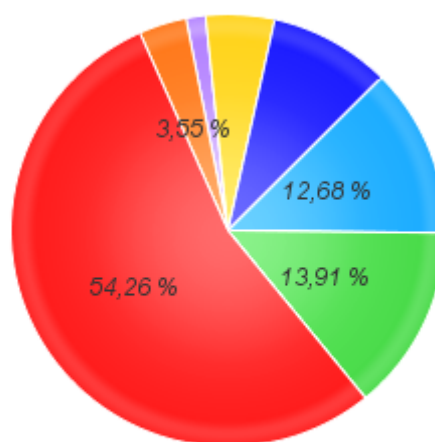
### Ambito territoriale INTERPROVINCIALE

Progetti Finanziati	% Progetti Avviati	% Progetti Avviati relativi a lavori pubblici	Investimento totale (milioni)	% Finanziamento PNRR/PNC
<b>193</b>	<b>71,91%</b>	<b>69,70%</b>	<b>5.127,92</b>	<b>48,28%</b>

Progetti per Missione/PNC



Investimenti (milioni) per Missione/PNC



■ M1 ■ M2 ■ M3 ■ M4 ■ M5 ■ M6 ■ PNC

■ M1 ■ M2 ■ M3 ■ M4 ■ M5 ■ M6 ■ PNC

Missione PNRR/PNC - Descrizione	Progetti Finanziati	Importo Progetto	Finanziamento PNRR /PNC	% Finanziamento PNRR/PNC
M1.Digitalizzazione, innovazione, competitività e cultura	30	650.396.759,81	514.656.396,81	79,13%
M2.Rivoluzione verde e transizione ecologica	28	713.134.758,42	582.579.529,74	81,69%
M3.Infrastrutture per una mobilità sostenibile	13	2.782.259.156,46	1.007.554.492,87	36,21%
M4.Istruzione e ricerca	23	182.233.669,95	180.590.259,28	99,10%
M5.Inclusione e coesione	78	74.357.547,93	53.659.831,59	72,16%
M6.Salute	7	262.056.760,54	82.820.156,54	31,60%
PNC - Piano Nazionale Complementare	14	463.485.561	53.729.537	11,59%
<b>TOTALI</b>	<b>193</b>	<b>5.127.924.214,11</b>	<b>2.475.590.203,83</b>	<b>48,28%</b>



## Glossario

<b>PNRR</b>	Piano Nazionale di Ripresa e Resilienza
<b>PNC</b>	Piano Nazionale per gli investimenti Complementari
<b>CUP</b>	<p>Codice Unico del Progetto. È il codice che identifica un progetto d'investimento pubblico. La sua richiesta è obbligatoria per tutta la "spesa per lo sviluppo", rientrando nelle categorie: lavori pubblici (ad esclusione degli interventi di manutenzione ordinaria; incentivi a favore di attività produttive; contributi a favore di soggetti privati, diversi da attività produttive; acquisto o realizzazione di beni o servizi finalizzati allo sviluppo.</p> <p>Il CUP è anche uno dei principali strumenti adottati per garantire la trasparenza e la tracciabilità dei flussi finanziari.</p>
<b>Progetto di investimento pubblico</b>	<p>Ai fini del sistema CUP si definisce "progetto d'investimento pubblico" un complesso di azioni o di strumenti di sostegno, afferenti ad un medesimo quadro economico di spesa e collegati fra loro da quattro elementi:</p> <ul style="list-style-type: none"><li>- presenza di un decisore pubblico;</li><li>- previsione di un finanziamento - almeno parziale, anche se minimo, diretto o indiretto - con risorse pubbliche;</li><li>- presenza di azioni o strumenti di sostegno con un comune obiettivo di sviluppo economico e sociale;</li><li>- specificazione di un tempo entro il quale l'obiettivo deve essere raggiunto.</li></ul>
<b>Missione</b>	<p>Classificazione dei progetti PNRR. Le missioni sono:</p> <p>M1. Digitalizzazione, innovazione, competitività, cultura e turismo M2. Rivoluzione Verde e Transizione Ecologica M3. Infrastrutture per una mobilità sostenibile M4. Istruzione e ricerca M5. Inclusione e coesione M6. Salute</p>
<b>Natura del progetto</b>	<p>Natura del progetto indicata in fase di generazione del CUP. Corrisponde al campo "Natura" dell'archivio dati. In analogia a quanto previsto nel Codice dei Contratti Pubblici (D.Lgs. n.50/2016), la natura del progetto viene distinta in:</p> <ul style="list-style-type: none"><li>• acquisto di beni</li><li>• acquisto o realizzazione di servizi</li><li>• realizzazione di lavori pubblici (opere ed impiantistica)</li><li>• concessione di contributi</li><li>• concessione di incentivi</li></ul>
<b>Fase di avanzamento</b>	<p>Classificazione in cui viene definita in modo sintetico la fase in cui si trova il progetto. Corrisponde al campo "Fase avanzamento da monitoraggio progetti (MOP-BDAP) e contratti (SIMOG)" dell'archivio dati. In analogia a quanto previsto nel Codice dei Contratti Pubblici (D.Lgs. n.50/2016), la fase di avanzamento del progetto viene distinta in:</p> <ol style="list-style-type: none"><li>1. Progettazione</li><li>2. Affidamento</li><li>3. Stipula</li><li>4. Esecuzione</li><li>5. Conclusione</li></ol> <p>"Non disponibile"</p>
<b>Stato di avanzamento</b>	<p>Classificazione in cui viene definito in modo sintetico lo Stato di avanzamento positivo in cui si trova il progetto. Considera dunque esclusivamente le Fasi di avanzamento:</p> <ol style="list-style-type: none"><li>1. Progettazione</li><li>2. Affidamento</li><li>3. Stipula</li><li>4. Esecuzione</li><li>5. Conclusione</li></ol> <p>(sono esclusi i progetti aventi "Fase avanzamento da monitoraggio progetti (MOP-BDAP) e contratti (SIMOG)" uguale a "Non disponibile" e "Non prevista")</p>
<b>Progetti finanziati</b>	Progetti ammessi al finanziamento PNRR o del PNC di competenza della Toscana per titolarità o territorio.
<b>Progetti avviati</b>	Progetti finanziati la cui natura del progetto è acquisto di beni, acquisto o realizzazione di servizi e realizzazione di lavori pubblici (opere ed impiantistica) con stato di avanzamento positivo
<b>Progetti finanziati relativi ad incentivi alle imprese</b>	Progetti finanziati la cui natura del progetto è concessione di incentivi oppure concessione di contributi



**Progetti finanziati escluso incentivi alle imprese**

Progetti finanziati la natura del progetto è acquisto di beni, acquisto o realizzazione di servizi e realizzazione di lavori pubblici (opere ed impiantistica)

**Progetti avviati**

Progetti finanziati la cui natura del progetto è acquisto di beni, acquisto o realizzazione di servizi e realizzazione di lavori pubblici (opere ed impiantistica) con stato di avanzamento positivo

**Progetti finanziati relativi a lavori pubblici**

Progetti finanziati la cui natura del progetto è realizzazione di lavori pubblici (opere ed impiantistica)

**Progetti avviati relativi a lavori pubblici**

Progetti finanziati la cui natura del progetto è realizzazione di lavori pubblici (opere ed impiantistica) con stato di avanzamento positivo

**Investimento totale (o Risorse)**

Importo del progetto come risultante dall'atto di ammissione al finanziamento, se non presente in tale atto o altri documenti ufficiali, si considera l'importo indicato in Bdap o altrimenti in fase di generazione del CUP.

Corrisponde al campo "Importo del progetto" dell'archivio dati.

Si riferisce dunque al costo totale previsto del progetto, comprensivo del cofinanziamento a carico del PNRR o del PNC, e di altre risorse nazionali, regionali, locali o private.

**Finanziato PNRR**

Quota delle risorse complessive del progetto finanziate dal PNRR

**Finanziato PNC**

Quota delle risorse complessive del progetto finanziate dal PNC

**Finanziato PNRR/ PNC**

Somma delle risorse a copertura dell'importo totale del progetto a carico del PNRR e del PNC

**Classe di importo**

Classificazione interna attribuita in base alla fascia di "Importo del progetto"

## NOTA METODOLOGICA

### Per approfondire

**Informazioni e stato di avanzamento del PNRR in Toscana:**

<https://pnrr.toscana.it/>

**Pannello di controllo dello stato di avanzamento del PNRR in Toscana :**

<https://pnrr.toscana.it/dashboard>

**Opendata PNRR:**

<https://dati.toscana.it/dataset/regione-toscana-pnrr>

**Ricerca progetti PNRR:**

<https://pnrr.toscana.it/ricerca-progetti>

**Gare di appalto e contratti pubblici di lavori, forniture e servizi indette dalle Stazioni appaltanti della Regione Toscana per gli interventi del PNRR in Toscana (dati SITAT):**

[https://www.regione.toscana.it/-/piano-nazionale-di-ripresa-e-resilienza-attuazione-delle-misure#gare\\_e\\_contratti](https://www.regione.toscana.it/-/piano-nazionale-di-ripresa-e-resilienza-attuazione-delle-misure#gare_e_contratti)

**Avvisi e Procedure regionali a valere sul PNRR:**

<https://www.regione.toscana.it/-/piano-nazionale-di-ripresa-e-resilienza-attuazione-delle-misure>